


BILANT  
31.03.2011

pag.: 1 - lei -

COD	DENUMIRE INDICATORI	SOLD LA INCEPUTUL PERIOADEI	SOLD LA SFARSITUL PERIOADEI
01003	1.Active fixe necorporale (ct.203+205+206+208+233-280-290-293*)	3.009	3.009
01004	2.Instalatii tehnice, mijloace de transport, animale, plantatii, mobilier, aparatura birotica si alte active corporale (ct.213+214+231-281-291-293*)	669.238	669.238
01005	3.Terenuri si cladiri (ct.211+212+231 -281-291-293*)	8.739.407	9.809.475
01015	7.TOTAL ACTIVE NECURENTE (rd.03+04+05+06 +07+09)	9.411.654	10.481.722
01019	1.Stocuri (ct.301+302+303+304+305+307+ 309+331+332+341+345+346+347+349+351+ 354+356+357+358+359+361+371+381+/-348 +/-378-391-392-393-394-395-396-397-398)	25.542	26.525
01023	Creante bugetare (ct.431**+437**+4424+ 4428**+444**+446**+4482+461+463+464+ 4664+4665+4669+481**+482**-497) din care:	322.672	356.177
01024	Creantele bugetului generale consolidat (ct.463+464+465+4664+4665+4669-497)	322.672	356.177
01025	Creante din operatiuni cu fonduri ex- terne nerambursabile si fonduri de la buget (ct.4501+4503+4505+4507+4511+ 4513+4515+4531+4541+4543+4545+4551+ 4553+4561+4563+4571+4572+4573+4581+ 4583+461+473**)din care:	4.901.632	3.310.910
01030	Total creante curente (rd.21+23+25+27)	5.224.304	3.667.087
01033	Conturi la trezorerie, casa, alte valori avansuri de trezorerie (ct.510+5121+5125+ 5131+5141+5151+5153+5161+5171+5187+5201+ 5211+5212+5221+5222+523+5251+5252+5253+ 526+527+528+5291+5292+5293+5294+5299+5311 +532+542+550+551+552+553+554+555+556+557 +558+559+5601+5602+561+562+5711+5712+ 5713+5714+5741+5742+5743+5744+5213) din care:	142.254	227.276
01035	Conturi la institutii de credit, casa, avansuri de trezorerie (ct.5112+5121+ 5124+5125+5131+5132+5141+5142+5151+ 5152+5153+5161+5162+5171+5172+5187+ 5314+5411+5412+542+550+558+5601+5602 din care:	1.521	1.521
01040	Total disponibilitati (rd.33+35)	143.775	228.797
01045	7.TOTAL ACTIVE CURENTE (rd.19+30+31+40+ 41+42)	5.393.621	3.922.409
01046	8.TOTAL ACTIVE (rd.15+45)	14.805.275	14.404.131
01060	1.Datorii comerciale, avansuri si alte decontari (ct.401+403+4041+405+408+ 419+4621+473+481+482+483+269+509+)		

COD	DENUMIRE INDICATORI	SOLD LA INCEPUTUL PERIOADEI	SOLD LA SFARSITUL PERIOADEI
	5128) din care:	577.922	2.440
01061	Datorii comerciale si avansuri (ct.401+403+4041+405+408+419+4621) din care:	577.922	2.440
01062	2.Datorii catre bugete (ct.431+437+440+441+4423+4428+444+446+ 4481+4555+4671+4672+4673+4674+4675+ 4675+4679+473+481+482)din care:	21.209	24.943
01063	Datoriile institutiilor publice catre bugete (ct.431+437+4423+4428+444+446 4481), din care:	21.209	24.943
010631	Contributii sociale(ct.431+437)	17.138	19.891
01072	6.Salariile angajatilor (ct.421+423+426+4271+4273+4281)	31.793	36.754
01078	10.TOTAL DATORII CURENTE (rd.60+62+65+70+71+72+73+74+75)	630.924	64.137
01079	11.TOTAL DATORII (rd.58+78)	630.924	64.137
01080	12.ACTIVE NETE = TOTAL ACTIVE - TOTAL DATORII = CAPITALURI PROPRII (rd.80=rd.46-79=rd.90)	14.174.351	14.339.994
01084	1.Rezerve, fonduri (ct.100+101+102+103+104+105+106+131+ 132+133+134+135+136+137+1391+1392+ 1393+1394+1396+1399)	3.109.765	2.681.533
01085	2.Rezultatul reportat (ct.117-sold creditor)	2.830.431	11.492.828
01087	4.Rezultatul patrimonial al exercitiului (ct.121-sold creditor)	8.234.155	165.633
01090	6.TOTAL CAPITALURI PROPRII (rd.84+85-86+87-88)	14.174.351	14.339.994




Conducatorul compartimentului  
financiar- contabil

Situatia activelor si datoriilor institutiilor publice  
din administratia locala  
31.03.2011

pag.: 1 - lei -

COD	DENUMIRE INDICATORI	Sold la inceputul anului	Sold la sfarsitul perioadei
18005	Disponibilitati in lei ale institutiilor publice locale si ale institutiilor publice de subordonare locala, la trezorerii (ct.510+5121+5125+5151+5161 +5171+5211+528+5292+5294+5299+550+551+ 552+553+554+555+556+558+560+561+562) din care:	31.169	116.183
18008	Total (in baze cash) (rd.04+05)	31.169	116.183
18010	Total (in baze accrual)(rd.08+09)	31.169	116.183
18011	Excedentele cumulate ale bugetelor locale (ct.5212+5213)		111.093
18012	Disponibil din fondul de rulment (ct.5221)	111.085	
18013	Total (in baze cash)(rd.11+12)	111.085	111.093
18015	Total (in baze accrual)(rd.13+14)	111.085	111.093
18032	Disponibilitati ale institutiilor publice locale si ale institutiilor de subordo- nare locala la institutiilor de credit rezidente (ct.5121+5124+5125+5131+5132 +5151+5152+5161+5162+5171+5172+550+ 5601) din care:	1.521	1.521
18036	Total (in baze cash)(rd.32+35)	1.521	1.521
18038	Total (in baze accrual) (rd.36+37)	1.521	1.521
18176	1.Creante ale bugetului local (ct.464- 497). Total (rd.177+178+179+183), din care:	322.672	356.177
18177	- de la populatie	322.672	356.177
18185	Total creante (rd.176+184)	322.672	356.177
18192	Sume de primit de la Autoritatea de Certificare si Plata, Autoritatilor de Management si Agentiile de Plati reprezentan fonduri de la bugetul de stat (ct.4583.2)	1.041.921	1.041.921
18320	Datorii comerciale curente legate de livrari de bunuri si servicii (ct.401+ 403+4041+405+408+419+4621). Total (rd.321+322+326+327) din care catre:	577.922	2.440
18321	-Operatori economici (S11)	577.922	2.440
18331	Datoriile institutiilor publice din administratia locala catre bugete (ct.4423+431+437+4428+444+446+4481)	21.209	24.943
18332	Salariile angajatilor (ct.421+423+426+4271+4273+4281)	31.793	36.754
18335	Total (rd.331+332+333+334)	53.002	61.697
18346	Plati restante ale institutiilor publice din administratia locala - plati res- (reprezentand datorii neachitate la tante termen) din operatiuni comerciale (ct.401+403+404+405+462).		

COD	DENUMIRE INDICATORI	Sold la inceputul anului	Sold la sfarsitul perioadei
	Total (rd.346.1+347+351+352), din care catre:	577.922	
18347	- Instituti publice, din care (rd.348+349+350):	577.922	
18349	- Administratia locala (S1313)	577.922	
18375	Total (rd.346+353+354+355+356+360)	577.922	



Conducatorul compartimentului  
financiar- contabil

SITUATIA FLUXURILOR DE TREZORERIE

Incheiat la data de 30.09.2010

31.03.2011

- lei-


Cod 03	Denumirea indicatorilor	Cod rand	Total	Casa in lei [5311]	Finantarea din bugetul de stat [7701]	Finantarea din bugetul local [7702]	Finantare din buget asig. soc. de stat [7703]	Finantarea din bugetul asig. somaj [7704]	Finantare din bugetul asig. soc. sanat. [7705]	Finantare de la bugetul trezoreriei statului	Alte disponibilitati
	A	B	1	2	3	4	5	6	7	8	9
	<b>I. NUMERAR DIN ACTIVITATEA OPERATIONALA</b>	1									
	1. Incasari	2	2113908	144967	291029	1640722	26838	2440		7912	
	2. Plati	3	2028894	144967	236948	1640095	-			6934	
	3. Numerar net din activitatea operationala (rd. 02- rd.03)	4	85022		54081	677	26838	2440		978	
	<b>II. NUMERAR DIN ACTIVITATEA DE INVESTITII</b>	5									
	1. Incasari	6									
	2. Plati	7									
	3. Numerar net din activitatea de investitii (rd.06-07)	8									
	<b>III. NUMERAR DIN ACTIVITATEA DE FINANTARE</b>	9									
	1. Incasari	10									
	2. Plati	11									
	3. Numerar net din activitatea de finantare (rd.10-rd.11)	12									
	<b>IV. CRESTEREA (DESCRESTEREA) NETA DE NUMERAR SI ECHIVALENT DE NUMERAR (rd.04+rd.08+rd.12)</b>	13	85022		54081	677	26838	2440		978	
	<b>V. NUMERAR SI ECHIVALENT DE NUMERAR LA INCEPUTUL ANULUI</b>	14	142254			4130	27039		111085	4130	
	<b>VI. NUMERAR SI ECHIVALENT DE NUMERAR LA SFARSITUL PERIOADEI (rd.13+rd.14), din care:</b>	15	227276		54081	677	53877	2440	111085	5108	

CONDUCATORUL INSTITUTIEI,

CONDUCATORUL COMPARTIMENTULUI  
FINANCIAR-CONTABIL

VOINESCU ARISTICA

Viza trezoreriei



SITUATIA FLUXURILOR DE TREZORERIE

Incheiat la data de 30.08.2010

- lei-

Cod 03											
Denumirea indicatorilor	Cod rand	Total	Casa in lei [5311]	Finantarea din bugetul de stat [7701]	Finantarea din bugetul local [7702]	Finantare din buget asig. soc. de stat [7703]	Finantarea din bugetul asig. somaj [7704]	Finantare din bugetul asig. soc. sanat. [7705]	Finantare de la bugetul trezoreriei statului	Alte disponibilitati	
A	B	1	2	3	4	5	6	7	8	9	
<b>I. NUMERAR DIN ACTIVITATEA OPERATIONALA</b>											
1. Incasari	2	2113908	144967	291029	1640722	26838	2440	- 8	7912		
2. Plati	3	2028894	144967	236948	1640045			111093	6934		
3. Numerar net din activitatea operationala (rd. 02- rd.03)	4	85022		54081	677	26838	2440	-111085	978		
<b>II. NUMERAR DIN ACTIVITATEA DE INVESTITII</b>											
1. Incasari	6										
2. Plati	7										
3. Numerar net din activitatea de investitii (rd.06-07)	8										
<b>III. NUMERAR DIN ACTIVITATEA DE FINANTARE</b>											
1. Incasari	10										
2. Plati	11										
3. Numerar net din activitatea de finantare (rd.10-rd.11)	12										
IV. CRESTEREA (DESCRESTEREA) NETA DE NUMERAR SI ECHIVALENT DE NUMERAR (rd.04+rd.08+rd.12)	13	85022		54081	677	26838	2440	-111085	978		
V. NUMERAR SI ECHIVALENT DE NUMERAR LA INCEPUTUL ANULUI	14	142254				27039	111093	-111085	4130		
VI. NUMERAR SI ECHIVALENT DE NUMERAR LA SFARSITUL ANULUI (rd.13+rd.14), din care:	15	227276		54081	677	53877	2440	-111085	5108		

CONDUCATORUL INSTITUTIEI,

CONDUCATORUL COMPARTIMENTULUI  
FINANCIAR-CONTABIL

VOINESCU ARISTICA

Viza trezoreriei

PROF. FIRU MARCEL



SITUATIA FLUXURILOR DE TREZORERIE

Incheiat la data de 31.03.2011

- lei-

Cod 03		Denumirea indicatorilor	Cod rand	Total	Casa in lei [5311]	Finantarea din bugetul de stat [7701]	Finantarea din bugetul local [7702]	Finantare din buget asig. soc. de stat [7703]	Finantarea din bugetul asig. somaj [7704]	Finantare din bugetul asig. soc. sanat. [7705]	Finantare de la bugetul trezoreriei statului	Alte disponibilitati
		A	B	1	2	3	4	5	6	7	8	9
		<b>I. NUMERAR DIN ACTIVITATEA OPERATIONALA</b>	1									
		1. Incasari	2	2113916	144967	1931757	26838	7912	2440			
		2. Plati	3	2028894	144967	1876993	-	6937	-			
		3. Numerar net din activitatea operationala (rd. 02- rd.03)	4	85022		54758	26838	978	2440			
		<b>II. NUMERAR DIN ACTIVITATEA DE INVESTITII</b>	5									
		Incasari	6									
		Plati	7									
		3. Numerar net din activitatea de investitii (rd.06-07)	8									
		<b>III. NUMERAR DIN ACTIVITATEA DE FINANTARE</b>	9									
		1. Incasari	10									
		2. Plati	11									
		3. Numerar net din activitatea de finantare (rd.10-rd.11)	12									
		<b>IV. CRESTEREA (DESCRESTEREA) NETA DE NUMERAR SI ECHIVALENT DE NUMERAR (rd.04+rd.08+rd.12)</b>	13	85022		54758	26838	978	2440			
		<b>V. NUMERAR SI ECHIVALENT DE NUMERAR LA INCEPUTUL ANULUI</b>	14	142254			27039	4130		111085		
		<b>NUMERAR SI ECHIVALENT DE NUMERAR LA SFARSITUL PERIOADEI (rd.13+rd.14), din care:</b>	15	227276		54758	53877	5108	2440	111085		

CONDUCATORUL INSTITUTIEI,

ROMANIA  
PROF FIRU MARCEL  
JUDETUL  
COMUNA G

CONDUCATORUL COMPARTIMENTULUI  
FINANCIAR-CONTABIL

VOINESCU ARISTICA

Viza trezoreriei

SITUATIA FLUXURILOR DE TREZORERIE

31.03.2011

pag.: 1

- lei -

COD	DENUMIRE INDICATORI	Total	Casa in lei	Finantarea din bugetul de stat	Finantarea din bugetul local	Finantarea din bugetul asigurarilor sociale de stat	Finantarea din bugetul asigurarilor pentru somaj	Finantarea din bugetul fd. national unic de asig. sociale de sanatate	Finantarea de la bugetul trezoreriei statului	Alte disponibilitati
03002	1. Incasari	2.225.009	144.967							2.080.042
03003	2. Plati	2.090.664	144.967		1.827.670					1.945.697
03004	3. Numerar net din activitatea operationala (rd.02-rd.03)	134.345			1.827.670					134.345
03007	2. Plati	49.323			49.323					49.323
03008	3. Numerar net din activitatea de investitii (rd.06-07)	-49.323			49.323					-49.323
03013	IV.CRESTEREA (DESCRESTEREA) NETA DE NUMERAR SI ECHIVALENT DE NUMERAR (rd.04+rd.08+rd.12)	85.022			1.876.993					85.022
03014	V. NUMERAR SI ECHIVALENT DE NUMERAR LA INCEPUTUL ANULUI	142.254								142.254
03015	VI.NUMERAR SI ECHIVALENT DE NUMERAR LA SFARSITUL PERIOADEI (rd.13+rd.14), din care:	227.276			1.876.993					227.276



Conducatorul compartimentului  
financiar - contabil

Viza trezoreriei



**DISPONIBIL DIN MIJLOACE CU DESTINATIE SPECIALA**

**31.03.2011**

- lei -

DENUMRE INDICATORI	COD	DISPONIBIL LA INCEPUTUL ANULUI	INCASARI	PLATI	DISPONIBIL LA SFARSITUL PERIOADEI
OTAL (rd.02 la 15)	05001	28.560	26.838		55.398
Garantii materiale retinute gestiona- rilor conform Legii nr.22/1969 (ct. 550/analitic distinct)	05003	1.521			1.521
Alte disponibilitati cu destinatie speciala (ct.550/analitic distinct)	05011	27.039	26.838		53.877

Conducatorul institutiei,



Conducatorul compartimentului  
financiar-contabil

SITUATIA FLUXURILOR DE TREZORERIE

31.03.2011

pag.: 1

- lei -

COD	DENUMIRE INDICATORI	Total	Casa in lei	Finantarea din bugetul de stat	Finantarea din bugetul local	Finantarea din bugetul asigurarilor sociale de stat	Finantarea din bugetul asigurarilor pentru somaj	Finantarea din bugetul fd. national unic de asig. sociale de sanatate	Finantarea de la bugetul trezoreriei statului	Alte disponibilitati
03002	1. Incasari	2.225.009	144.967							2.080.042
03003	2. Plati	2.090.664	144.967		1.827.670					1.945.697
03004	3. Numerar net din activitatea operationala (rd.02-rd.03)	134.345			1.827.670					134.345
03007	2. Plati	49.323			49.323					49.323
03008	3. Numerar net din activitatea de investitii (rd.06-07)	-49.323			49.323					-49.323
03013	IV.CRESTEREA (DESCRESTEREA) NETA DE NUMERAR SI ECHIVALENT DE NUMERAR (rd.04+rd.08+rd.12)	85.022			1.876.993					85.022
03014	V. NUMERAR SI ECHIVALENT DE NUMERAR LA INCEPUTUL ANULUI	142.254								142.254
03015	VI.NUMERAR SI ECHIVALENT DE NUMERAR LA SFARSITUL PERIOADEI (rd.13+rd.14), din care:	227.276			1.876.993					227.276

Conducatorul institutiei



Conducatorul compartimentului  
financiar- contabil

Viza trezoreriei

SITUATIA FLUXURILOR DE TREZORERIE

31.03.2011

pag.: 1 - lei -

COD	DENUMIRE INDICATORI	Total	Casa in valuta	Alte disponibilitati
014	V NUMERAR SI ECHIVALENT DE NUMERAR LA INCEPUTUL PERIOADEI	1.521		1.521
017	VI NUMERAR SI ECHIVALENT DE NUMERAR LA FINELE PERIOADEI(rd.13+14+15-16)	1.521		1.521



Conducatorul compartimentului  
financiar- contabil


**SITUATIA**

Incheiat la data de 31.03.2011

Cod 08	Denumirea	Cod rand	Persoane
	Indemnizatii lunare alocate persoanelor cu handicap grav	8	8

CONDUCATORUL INSTITUTIEI,

PROF FIRU MARCEL



CONDUCATORUL COMPARTIMENTULUI

VOINESCU ARISTICA

A handwritten signature in black ink, appearing to be 'AV' or similar, written over the name.

PRIMARIA COMUNEI GRECESTI  
COMUNA GRECESTI  
DOLJ

**Situatia platilor efectuate din buget si nejustificate prin  
bunuri, lucrari, servicii la finele perioadei**

Incheiat la data de 31.03.2011

- lei-

NR. CRT	Denumirea indicatorilor	Cod rand	Sold la inceputul anului	Sold la finele perioadei
A	B	C	01	02

CONDUCATORUL INSTITUTIEI,

CONDUCATORUL COMPARTIMENTULUI FINANCIAR-CONTABIL

PROF FIRU MARCEL

VOINESCU ARISTICA



## TOTAL JUDET

pag. 1 - lei -

DENUMIRE INDICATORI	COD	Sold la inceputul anului	Sold la finele perioadei
PLATI RESTANTE-TOTAL (rd.07+12+27+32 +37+42+47) din care:	40001	/	/
-sub 30 de zile(rd.7.1+12.1+27.1+32.1+ 37.1+42.1+47.1)	40002	577.922	577.922
Plati restante catre furnizori,creditorii din operatii comerciale(ct.401,ct.403, ct.405+462)din care:(rd.07.1+08+09+10+11)	40007	/	/
-sub 30 de zile	400071	577.922	577.922

Conducatorul institutiei,

Conducatorul compartimentului  
financiar-contabil

## TOTAL JUDET

pag. 2 - lei -

DENUMIRE INDICATORI	COD	Sold la inceputul anului	Sold la finele perioadei
PLATI RESTANTE-TOTAL (rd.07+12+27+32 +37+42+47) din care:	42001	577.922	
-sub 30 de zile(rd.7.1+12.1+27.1+32.1+ 37.1+42.1+47.1)	42002	577.922	✓
Plati restante catre furnizori,creditorii din operatii comerciale(ct.401,ct.403, ct.405+462)din care:(rd.07.1+08+09+10+11)	42007	577.922	✓
-sub 30 de zile	420071	577.922	
PLATI RESTANTE - TOTAL	42150		
SECTIUNEA DE FUNCTIONARE (rd.160+170+240+250+270+280+290) din care:		7.945	
-sub 30 de zile(rd.161+171+241+251+271+ 281+291)	42151	7.945	
Plati restante catre furnizori,creditorii din operatii comerciale(ct.401,ct.403, ct.462)din care:(rd.161+162+163+165+166)	42160	7.945	
-sub 30 de zile	42161	7.945	
PLATI RESTANTE-TOTAL	42300		
SECTIUNEA DEZVOLTARE (rd.310+320+330) din care:		569.977	
-sub 30 de zile(rd.311+321+331)	42301	569.977	
Plati restante catre furnizori,creditorii din operatii comerciale(ct.404,ct.405, ct.462)din care:(rd.311+312+313+315+316)	42310	569.977	
-sub 30 de zile	42311	569.977	

Conducatorul institutiei,

Conducatorul compartimentului  
financiar-contabil

CONTUL DE REZULTAT PATRIMONIAL

31.03.2011

pag.: 1 - lei -

COD	DENUMIRE INDICATORI	An precedent	An curent
02002	Venituri din impozite, taxe, contributii de asigurari si alte venituri ale bugetelor (ct.730+731+732+733+734+735+736+739+745+746+750+751)	439.959	355.221
02004	Finantari, subventii, transferuri, alocatii bugetare cu destinatie speciala (ct.770+771+772+773+774+775+776+778+779)	6.353.228	54.063
02006	TOTAL VENITURI OPERATIONALE (rd.02+03+04+05)	6.793.187	409.284
02008	Salarii si contributiile sociale aferente angajatilor (ct.641+642+645+646+647)	364.955	180.368
02009	Subventii si transferuri (ct.670+671+672+673+674+675+676+677+678+679)	82.893	27.860
02010	Stocuri, consumabile, lucrari si servicii executate de terti (ct.601+602+603+606+607+608+609+610+611+612+613+614+622+623+624+626+627+628+629)	56.424	35.423
02013	TOTAL CHELTUIELI OPERATIONALE (RD.08+09+10+11+12)	504.272	243.651
02015	- EXCEDENT (rd.06-rd.13)	6.288.915	165.633
02023	-EXCEDENT (rd.15+20-16-21)	6.288.915	165.633
02031	- EXCEDENT (rd.23+28-24-29)	6.288.915	165.633



Conducatorul compartimentului  
financiar- contabil



## TOTAL JUDET

Pag. 1 - lei-

Capi- tol	Sub- capi- tol	Pa- ra- graf	Gru- pa / Titlu	Ar- ti- col	Ali- ne- at	Denumire indicator	Credite de angajament	Credite bugetare		Angajamente bugetare	Angajamente legale	Plati efectuate	Angajamente legale de platit	Cheltuieli efective
								anuale aprobrate la finele perioadei de raportare	trimestriale cumulate					
A						B	1	2	3	4	5	6	7=5-6	8
5002						TOTAL CHELTUIELI		4.769.000	2.823.000	2.761.026	2.761.026	1.876.993	884.033	244.662
5100	02					Partea I-a SERVICII PUBLICE GENERALE		288.000	82.000	239.000	239.000	65.859	173.141	68.325
5102						AUTORITATI PUBLICE SI ACTIUNI EXTERNE		275.000	78.000	232.000	232.000	64.354	167.646	66.820
	01					Autoritati executive si legislative		275.000	78.000	232.000	232.000	64.354	167.646	66.820
		03				Autoritati executive		275.000	78.000	232.000	232.000	64.354	167.646	66.820
5402						ALTE SERVICII PUBLICE GENERALE		8.000	2.000	2.000	2.000		2.000	
	10					Servicii publice comunitare de evidenta a persoanelor		8.000	2.000	2.000	2.000		2.000	
5602						TRANSFERURI CU CARACTER GENERAL INTRE DIFERITE NIVELE ALE ADMINISTRATIEI		5.000	2.000	5.000	5.000	1.505	3.495	1.505
5602	07					Transferuri din bugetele locale pentru institutiile de asistenta sociala pentru persoanele cu handicap		5.000	2.000	5.000	5.000	1.505	3.495	1.505
6000	02					Partea II-a APARARE, ORDINE PUBLICA SI SIGURANTA NATIONALA		29.000	12.000	29.000	29.000	5.888	23.112	6.138
6102						ORDINE PUBLICA SI SIGURANTA NATIONALA		29.000	12.000	29.000	29.000	5.888	23.112	6.138
	05					Protectie civila si protectia contra incendiilor (protectie civila nonmilitara)		29.000	12.000	29.000	29.000	5.888	23.112	6.138
6500	02					Partea III-a CHELTUIELI SOCIAL-CULTURALE		1.057.000	279.000	868.995	868.995	182.352	686.643	161.336
6502						INVATAMANT		704.000	180.000	664.981	664.981	119.803	545.178	124.462
	03					Invatamant prescolar si primar		256.000	77.000	249.000	249.000	48.617	200.383	50.662
		01				Invatamant prescolar		84.000	26.000	82.000	82.000	14.681	67.319	15.434
		02				Invatamant primar		172.000	51.000	167.000	167.000	33.936	133.064	35.228
	04					Invatamant secundar		448.000	103.000	415.981	415.981	71.186	344.795	73.800
		01				Invatamant secundar inferior		448.000	103.000	415.981	415.981	71.186	344.795	73.800
6602						SANATATE		16.000	6.000	16.000	16.000	4.463	11.537	4.665
	08					Servicii de sanatate publica		16.000	6.000	16.000	16.000	4.463	11.537	4.665

Capi- tol	Sub- capi- tol	Pa- ra- graf	Gru- pa / Titlu	Ar- ti- col	Ali- ne- at	Denumire indicator	Credite de angajament	Credite bugetare		Angajamente bugetare	Angajamente legale	Plati efectuate	Angajamente legale de platit	Cheltuieli efective
								anuale aprobrate la finele perioadei de raportare	trimestriale cumulate					
A						B	1	2	3	4	5	6	7=5-6	8
6702						CULTURA, RECREERE SI RELIGIE		200.000	42.000	51.014	51.014	31.731	19.283	5.854
	03					Servicii culturale		20.000	7.000	20.000	20.000	3.007	16.993	3.144
		02				Biblioteci publice comunale, orasenesti, municipale		20.000	7.000	20.000	20.000	3.007	16.993	3.144
6702	05					Servicii recreative si sportive		5.000	5.000	5.000	5.000	2.710	2.290	2.710
		01				Sport		5.000	5.000	5.000	5.000	2.710	2.290	2.710
	06					Servicii religioase		175.000	30.000	26.014	26.014	26.014		
6802						ASIGURARI SI ASISTENTA SOCIALA		137.000	51.000	137.000	137.000	26.355	110.645	26.355
	05					Asistenta sociala in caz de boli si invaliditati		55.000	14.000	55.000	55.000		55.000	
6802	05	02				Asistenta sociala in caz de invaliditate		55.000	14.000	55.000	55.000		55.000	
		15				Prevenirea excluderii sociale		82.000	37.000	82.000	82.000	26.355	55.645	26.355
		01				Ajutor social		82.000	37.000	82.000	82.000	26.355	55.645	26.355
7000	02					Partea IV-a SERVICII SI DEZVOLTARE PUBLICA, LOCUINTE, MEDIU SI APE		1.828.000	1.250.000	795.797	795.797	794.660	1.137	8.863
7002						LOCUINTE, SERVICII SI DEZVOLTARE PUBLICA		348.000	258.000	230.000	230.000	228.863	1.137	8.863
	05					Alimentare cu apa si amenajari hidrotehnice		270.000	220.000	220.000	220.000	220.000		
		01				Alimentare cu apa		270.000	220.000	220.000	220.000	220.000		
	06					Iluminat public si electrificari rurale		78.000	38.000	10.000	10.000	8.863	1.137	8.863
7402						PROTECTIA MEDIULUI		1.480.000	992.000	565.797	565.797	565.797		
	06					Canalizarea si tratarea apelor reziduale		1.480.000	992.000	565.797	565.797	565.797		
8000	02					Partea V-a ACTIUNI ECONOMICE		1.567.000	1.200.000	828.234	828.234	828.234		
8402						TRANSPORTURI		1.567.000	1.200.000	828.234	828.234	828.234		
	03					Transport rutier		1.567.000	1.200.000	828.234	828.234	828.234		
		01				Drumuri si poduri		1.567.000	1.200.000	828.234	828.234	828.234		
9802						EXCEDENT						54.758	-54.758	
9902						DEFICIT		-28.000	-28.000					



Capi- tol	Sub- capi- tol	Pa- ra- graf	Gru- pa / Titlu	Ar- ti- col	Ali- ne- at	Denumire indicator	Credite de angajament	Credite bugetare		Angajamente bugetare	Angajamente legale	Plati efectuate	Angajamente legale de platit	Cheltuieli efective
								anuale aprobate la finele perioadei de raportare	trimestriale cumulate					
A						B	I	2	3	4	5	6	7=5-6	8
						internet		19.000	6.000	6.000	6.000	5.999	1	6.018
	20	01	09			Materiale si prestari de servicii cu caracter functional		1.000	1.000	1.000	1.000		1.000	
	20	01	30			Alte bunuri si servicii pentru intretinere si functionare		23.000	11.000	11.000	11.000	5.136	5.864	5.136
	20	02				Reparatii curente		15.000	12.000					
	20	05				Bunuri de natura obiectelor de inventar		12.000	4.000	981	981	981		
	20	05	30			Alte obiecte de inventar		12.000	4.000	981	981	981		
	20	06				Deplasari, detasari, transferari		10.000	3.000	3.000	3.000	2.335	665	2.335
	20	06	01			Deplasari interne, detasari, transferari		10.000	3.000	3.000	3.000	2.335	665	2.335
	51					TITLUL VI TRANSFERURI INTRE UNITATI ALE ADMINISTRATIEI PUBLICE		5.000	2.000	5.000	5.000	1.505	3.495	1.505
	51	01				Transferuri curente		5.000	2.000	5.000	5.000	1.505	3.495	1.505
	51	01	15			Transferuri din bugetele locale pentru institutiile de asistenta sociala pentru persoanele cu handicap		5.000	2.000	5.000	5.000	1.505	3.495	1.505
	56					TITLUL VIII PROIECTE CU FINANTARE DIN FONDURI EXTERNE NERAMBURSABILE (FEN)								
						POSTADERARE		3.280.000	2.375.000	1.590.722	1.590.722	1.590.722		
	56	04				Programe din Fondul European Agricol de Dezvoltare Rurala (FEADR)		3.280.000	2.375.000	1.590.722	1.590.722	1.590.722		
	56	04	01			Finantarea nationala *)		945.000	635.000	84.925	84.925	84.925		
	56	04	02			Finantarea externa nerambursabila		2.335.000	1.740.000	1.505.797	1.505.797	1.505.797		
	57					TITLUL VIII ASISTENTA SOCIALA		137.000	51.000	137.000	137.000	26.355	110.645	26.355
	57	02				Ajutoare sociale		137.000	51.000	137.000	137.000	26.355	110.645	26.355
	57	02	01			Ajutoare sociale in numerar		137.000	51.000	137.000	137.000	26.355	110.645	26.355
	70					CHELTUIELI DE CAPITAL		228.000	83.000	49.323	49.323	49.323		
	71					TITLUL X ACTIVE NEFINANCIARE		228.000	83.000	49.323	49.323	49.323		



Capi- tol	Sub- capi- tol	Pa- ra- graf	Gru- pa / Titlu	Ar- ti- col	Ali- ne- at	Denumire indicator	Credite de angajament	Credite bugetare		Angajamente bugetare	Angajamente legale	Plati efectuate	Angajamente legale de platit	Cheltuieli efective
								anuale aprobate la finele perioadei de raportare	trimestriale cumulate					
A						B	1	2	3	4	5	6	7=5-6	8
						internet		17.000	5.000	5.000	5.000	4.999	1	4.999
			20	01	30	Alte bunuri si servicii pentru intretinere si functionare		8.000	2.000	2.000	2.000	2.000		2.000
			20	06		Deplasari, detasari, transferari		8.000	2.000	2.000	2.000	1.335	665	1.335
			20	06	01	Deplasari interne, detasari, transferari		8.000	2.000	2.000	2.000	1.335	665	1.335
5402						ALTE SERVICII PUBLICE GENERALE		8.000	2.000	2.000	2.000		2.000	
				01		CHELTUIELI CURENTE		8.000	2.000	2.000	2.000		2.000	
			20			TITLUL II BUNURI SI SERVICII		8.000	2.000	2.000	2.000		2.000	
			20	01		Bunuri si servicii		8.000	2.000	2.000	2.000		2.000	
			20	01	30	Alte bunuri si servicii pentru intretinere si functionare		8.000	2.000	2.000	2.000		2.000	
5602						TRANSFERURI CU CARACTER GENERAL INTRE DIFERITE NIVELE ALE ADMINISTRATIEI		5.000	2.000	5.000	5.000	1.505	3.495	1.505
				01		CHELTUIELI CURENTE		5.000	2.000	5.000	5.000	1.505	3.495	1.505
			51			TITLUL VI TRANSFERURI INTRE UNITATI ALE ADMINISTRATIEI PUBLICE		5.000	2.000	5.000	5.000	1.505	3.495	1.505
			51	01		Transferuri curente		5.000	2.000	5.000	5.000	1.505	3.495	1.505
			51	01	15	Transferuri din bugetele locale pentru institutiile de asistenta sociala pentru persoanele cu handicap		5.000	2.000	5.000	5.000	1.505	3.495	1.505
6000	02					Partea II-a APARARE, ORDINE PUBLICA SI SIGURANTA NATIONALA		29.000	12.000	29.000	29.000	5.888	23.112	6.138
6102						ORDINE PUBLICA SI SIGURANTA NATIONALA		29.000	12.000	29.000	29.000	5.888	23.112	6.138
				01		CHELTUIELI CURENTE		29.000	12.000	29.000	29.000	5.888	23.112	6.138
			10			TITLUL I CHELTUIELI DE PERSONAL		27.000	10.000	27.000	27.000	5.462	21.538	5.712
			10	01		Cheltuieli salariale in bani		21.000	7.600	21.000	21.000	4.284	16.716	4.479
			10	01	01	Salarii de baza		21.000	7.600	21.000	21.000	4.284	16.716	4.479
			10	03		Contributii		6.000	2.400	6.000	6.000	1.178	4.822	1.233








Capi- tol	Sub- capi- tol	Pa- ra- graf	Gru- pa / Titlu	Ar- ti- col	Ali- ne- at	Denumire indicator	Credite de angajament	Credite bugetare		Angajamente bugetare	Angajamente legale	Plati efectuate	Angajamente legale de platit	Cheltuieli efective
								anuale aprobrate la finele perioadei de raportare	trimestriale cumulate					
A						B	1	2	3	4	5	6	7=5-6	8
6702						sanatate		1.000	300	1.000	1.000	216	784	225
						CULTURA, RECREERE SI RELIGIE		200.000	42.000	51.014	51.014	31.731	19.283	5.854
			01			CHELTUIELI CURENTE		25.000	12.000	25.000	25.000	5.717	19.283	5.854
			10			TITLUL I CHELTUIELI DE PERSONAL		20.000	7.000	20.000	20.000	3.007	16.993	3.144
			10	01		Cheltuieli salariale in bani		15.000	3.000	15.000	15.000	2.358	12.642	2.466
			10	01	01	Salarii de baza		15.000	3.000	15.000	15.000	2.358	12.642	2.466
			10	03		Contributii		5.000	4.000	5.000	5.000	649	4.351	678
			10	03	01	Contributii de asigurari sociale de stat		1.000	1.000	1.000	1.000	491	509	513
			10	03	02	Contributii de asigurari de somaj		1.000	1.000	1.000	1.000	12	988	12
			10	03	03	Contributii de asigurari sociale de sanatate		1.000	1.000	1.000	1.000	123	877	129
			10	03	04	Contributii de asigurari pentru accidente de munca si boli profesionale		1.000	500	1.000	1.000	3	997	3
			10	03	06	Contributii pentru concedii si indemnizatii		1.000	500	1.000	1.000	20	980	21
			20			TITLUL II BUNURI SI SERVICII		5.000	5.000	5.000	5.000	2.710	2.290	2.710
			20	01		Bunuri si servicii		5.000	5.000	5.000	5.000	2.710	2.290	2.710
			20	01	30	Alte bunuri si servicii pentru intretinere si functionare		5.000	5.000	5.000	5.000	2.710	2.290	2.710
6802						CHELTUIELI DE CAPITAL		175.000	30.000	26.014	26.014	26.014		
						TITLUL X ACTIVE NEFINANCIARE		175.000	30.000	26.014	26.014	26.014		
						Active fixe		175.000	30.000	26.014	26.014	26.014		
						Constructii		175.000	30.000	26.014	26.014	26.014		
						ASIGURARI SI ASISTENTA SOCIALA		137.000	51.000	137.000	137.000	26.355	110.645	26.355
						CHELTUIELI CURENTE		137.000	51.000	137.000	137.000	26.355	110.645	26.355
						TITLUL VIII ASISTENTA SOCIALA		137.000	51.000	137.000	137.000	26.355	110.645	26.355
					Ajutoare sociale		137.000	51.000	137.000	137.000	26.355	110.645	26.355	

Capi- tol	Sub- capi- tol	Pa- ra- graf	Gru- pa / Titlu	Ar- ti- col	Ali- ne- at	Denumire indicator	Credite de angajament	Credite bugetare		Angajamente bugetare	Angajamente legale	Plati efectuate	Angajamente legale de platit	Cheltuieli efective
								anuale aprobate la finele perioadei de raportare	trimestriale cumulate					
A						B	1	2	3	4	5	6	7=5-6	8
			57	02	01	Ajutoare sociale in numerar		137.000	51.000	137.000	137.000	26.355	110.645	26.355
7000	02					Partea IV-a SERVICII SI DEZVOLTARE PUBLICA, LOCUINTE, MEDIU SI APE		1.828.000	1.250.000	795.797	795.797	794.660	1.137	8.863
						LOCUINTE, SERVICII SI DEZVOLTARE PUBLICA		348.000	258.000	230.000	230.000	228.863	1.137	8.863
			01			CHELTUIELI CURENTE		320.000	230.000	230.000	230.000	228.863	1.137	8.863
			20			TITLUL II BUNURI SI SERVICII		50.000	10.000	10.000	10.000	8.863	1.137	8.863
			20	01		Bunuri si servicii		50.000	10.000	10.000	10.000	8.863	1.137	8.863
			20	01	03	Incalzit, iluminat si forta motrica		50.000	10.000	10.000	10.000	8.863	1.137	8.863
			56			TITLUL VIII PROIECTE CU FINANTARE DIN FONDURI EXTERNE NERAMBURSABILE (FEN)								
						POSTADERARE		270.000	220.000	220.000	220.000	220.000		
			56	04		Programe din Fondul European Agricol de Dezvoltare Rurala (FEADR)		270.000	220.000	220.000	220.000	220.000		
			56	04	01	Finantarea nationala *)		60.000	40.000	40.000	40.000	40.000		
			56	04	02	Finantarea externa nerambursabila		210.000	180.000	180.000	180.000	180.000		
			70			CHELTUIELI DE CAPITAL		28.000	28.000					
			71			TITLUL X ACTIVE NEFINANCIARE		28.000	28.000					
			71	01		Active fixe		28.000	28.000					
			71	01	30	Alte active fixe (inclusiv reparatii capitale)		28.000	28.000					
7402						PROTECTIA MEDIULUI		1.480.000	992.000	565.797	565.797	565.797		
			01			CHELTUIELI CURENTE		1.480.000	992.000	565.797	565.797	565.797		
			56			TITLUL VIII PROIECTE CU FINANTARE DIN FONDURI EXTERNE NERAMBURSABILE (FEN)								
						POSTADERARE		1.480.000	992.000	565.797	565.797	565.797		
			56	04		Programe din Fondul European Agricol de Dezvoltare Rurala (FEADR)		1.480.000	992.000	565.797	565.797	565.797		
			56	04	01	Finantarea nationala *)		355.000	192.000					

Capi- tol	Sub- capi- tol	Pa- ra- graf	Gru- pa / Titlu	Ar- ti- col	Ali- ne- at	Denumire indicator	Credite de angajament	Credite bugetare		Angajamente bugetare	Angajamente legale	Plati efectuate	Angajamente legale de platit	Cheltuieli efective
								anuale aprobrate la finele perioadei de raportare	trimestriale cumulate					
A						B	1	2	3	4	5	6	7=5-6	8
8000	02		56	04	02	Finantarea externa nerambursabila		1.125.000	800.000	565.797	565.797	565.797		
						Partea V-a ACTIUNI ECONOMICE		1.567.000	1.200.000	828.234	828.234	828.234		
						TRANSPORTURI		1.567.000	1.200.000	828.234	828.234	828.234		
				01		CHELTUIELI CURENTE		1.542.000	1.175.000	804.925	804.925	804.925		
				20		TITLUL II BUNURI SI SERVICII		12.000	12.000					
				20	02	Reparatii curente		12.000	12.000					
				56		TITLUL VIII PROIECTE CU FINANTARE DIN FONDURI EXTERNE NERAMBURSABILE (FEN)								
						POSTADERARE		1.530.000	1.163.000	804.925	804.925	804.925		
				56	04	Programe din Fondul European Agricol de Dezvoltare Rurala (FEADR)		1.530.000	1.163.000	804.925	804.925	804.925		
				56	04	01 Finantarea nationala *)		530.000	403.000	44.925	44.925	44.925		44.925
				56	04	02 Finantarea externa nerambursabila		1.000.000	760.000	760.000	760.000	760.000		760.000
				70		CHELTUIELI DE CAPITAL		25.000	25.000	23.309	23.309	23.309		23.309
				71		TITLUL X ACTIVE NEFINANCIARE		25.000	25.000	23.309	23.309	23.309		23.309
				71	01	Active fixe		25.000	25.000	23.309	23.309	23.309		23.309
				71	01	30 Alte active fixe (inclusiv reparatii capitale)		25.000	25.000	23.309	23.309	23.309		23.309
9802						EXCEDENT						54.758		-54.758
9902						DEFICIT		-28.000	-28.000					

Conducatorul institutiei,

Conducatorul compartimentului  
financiar-contabil



Capi- tol	Sub- capi- tol	Pa- ra- graf	Gru- pa / Titlu	Ar- ti- col	Ali- ne- at	Denumire indicator	Prevederi bugetare anuale aprobrate la finele perioadei de raportare	Prevederi bugetare trimestriale cumulate	Drepturi constatate			Incasari realizate	Stingeri pe alte cai decat incasari	Drepturi constatate de incasat
									Total, din care:	din anii precedenti	din anul curent			
A						B	1	2	3=4+5	4	5	6	7	8=3-6-7
						fizice	28.000	8.000	68.943	40.943	28.000	56.900		12.043
0702	02	02				Impozit si taxa pe teren de la persoane								
						juridice	5.000	2.000	5.019	19	5.000			5.019
0702	02	03				Impozitul pe terenul extravilan	61.000	21.000	226.786	165.786	61.000	11.911		214.875
		50				Alte impozite si taxe pe proprietate	5.000	2.000	711		711	711		
1000	02					A4 IMPOZITE SI TAXE PE BUNURI SI SERVICII	1.001.000	260.000	166.577	20.779	145.798	140.662		25.915
1102						SUME DEFALCATE DIN TVA	990.000	257.000	134.798		134.798	134.798		
		02				Sume defalcate din taxa pe valoarea adaugata pentru finantarea cheltuie- lilor descentralizate la nivelul comunelor,oraselor, municipiilor, sectoarelor si Municipiului Bucuresti	759.000	191.000	116.086		116.086	116.086		
1102	05					Sume defalcate din taxa pe valoarea adaugata pentru drumuri	12.000	12.000						
1102	06					Sume defalcate din taxa pe valoarea adaugata pentru echilibrarea bugetelor locale	219.000	54.000	18.712		18.712	18.712		
1602						TAXE PE UTILIZAREA UTILIZARII BUNURILOR SAU PE DE ACTIVITATI	11.000	3.000	31.779	20.779	11.000	5.864		25.915
1602	02					Impozit pe mijloacele de transport	11.000	3.000	31.779	20.779	11.000	5.864		25.915
		01				Impozit pe mijloacele de transport detinute de persoane fizice*)	7.000	2.000	22.544	15.544	7.000	3.793		18.751
1602	02	02				Impozit pe mijloace de transport detinute persoane de juridice*)	4.000	1.000	9.235	5.235	4.000	2.071		7.164
1800	02					A6. ALTE IMPOZITE SI TAXE FISCALE	14.000	4.000	8.240		8.240	8.240		



Capi- tol	Sub- capi- tol	Pa- ra- graf	Gru- pa / Titlu	Ar- ti- col	Ali- ne- at	Denumire indicator	Prevederi bugetare anuale aprobrate la finele perioadei de raportare	Prevederi bugetare trimestriale cumulate	Drepturi constatate			Incasari realizate	Stingeri pe alte cai decat incasari	Drepturi constatate de incasat
									Total, din care:	din anii precedenti	din anul curent			
A						B	1	2	3=4+5	4	5	6	7	8=3-6-7
4502	04					CONTUL PLATILOR EFECTUATE SI Fondul European Agicol de Dezvoltare Rurala	3.280.000	2.375.000	4.901.632	4.901.632		1.590.722		3.310.910
4502	04	01				Sume primite in contul platilor efectuate in anul curent	3.280.000	2.375.000	4.901.632	4.901.632		1.590.722		3.310.910
4502	04	02				Sume primite in contul platilor efectuate in anii anteriori	3.280.000	2.375.000	4.901.632	4.901.632		1.590.722		3.310.910



Conducatorul institutiei,

Conducatorul compartimentului  
financiar-contabil

## TOTAL JUDET


Pag. 1 - lei-

Capi- tol	Sub- capi- tol	Pa- ra- graf	Gru- pa / Titlu	Ar- ti- col	Ali- ne- at	Denumire indicator	Credite de angajament	Credite bugetare		Angajamente bugetare	Angajamente legale	Plati efectuate	Angajamente legale de platit	Cheltuieli efective
								anuale aprobrate la finele perioadei de raportare	trimestriale cumulate					
A						B	1	2	3	4	5	6	7=5-6	8
5010						TOTAL CHELTUIELI DIN VENITURI PROPRII								
						SI SUBVENTII		51.000	33.000	6.934	6.934	6.934		6.934
8310						AGRICULTURA, SILVICULTURA, SI VANATOARE		27.000	27.000	935	935	935		935
8310	03					Agricultura		27.000	27.000	935	935	935		935
		30				Alte cheltuieli in domeniul agriculturii		27.000	27.000	935	935	935		935
8710						ALTE ACTIUNI ECONOMICE		24.000	6.000	5.999	5.999	5.999		5.999
		50				Alte actiuni economice		24.000	6.000	5.999	5.999	5.999		5.999
9810						EXCEDENT		-27.000	-27.000			27.816	-27.816	




Capi- tol	Sub- capi- tol	Pa- ra- graf	Gru- pa / Titlu	Ar- ti- col	Ali- ne- at	Denumire indicator	Credite de angajament	Credite bugetare		Angajamente bugetare	Angajamente legale	Plati efectuate	Angajamente legale de platit	Cheltuieli efective
								anuale aprobate la finele perioadei de raportare	trimestriale cumulate					
A						B	1	2	3	4	5	6	7=5-6	8
5010						TOTAL CHELTUIELI DIN VENITURI PROPRII								
						SI SUBVENTII		51.000	33.000	6.934	6.934	6.934		6.934
			01			CHELTUIELI CURENTE		51.000	33.000	6.934	6.934	6.934		6.934
			20			TITLUL II BUNURI SI SERVICII		51.000	33.000	6.934	6.934	6.934		6.934
			20	30		Alte cheltuieli		51.000	33.000	6.934	6.934	6.934		6.934
			20	30	30	Alte cheltuieli cu bunuri si servicii		51.000	33.000	6.934	6.934	6.934		6.934
8310						AGRICULTURA, SILVICULTURA, SI VANATOARE		27.000	27.000	935	935	935		935
			01			CHELTUIELI CURENTE		27.000	27.000	935	935	935		935
			20			TITLUL II BUNURI SI SERVICII		27.000	27.000	935	935	935		935
			20	30		Alte cheltuieli		27.000	27.000	935	935	935		935
			20	30	30	Alte cheltuieli cu bunuri si servicii		27.000	27.000	935	935	935		935
8710						ALTE ACTIUNI ECONOMICE		24.000	6.000	5.999	5.999	5.999		5.999
			01			CHELTUIELI CURENTE		24.000	6.000	5.999	5.999	5.999		5.999
			20			TITLUL II BUNURI SI SERVICII		24.000	6.000	5.999	5.999	5.999		5.999
			20	30		Alte cheltuieli		24.000	6.000	5.999	5.999	5.999		5.999
			20	30	30	Alte cheltuieli cu bunuri si servicii		24.000	6.000	5.999	5.999	5.999		5.999
9810						EXCEDENT		-27.000	-27.000			27.816	-27.816	

Conducatorul institutiei,

Conducatorul compartimentului  
financiar-contabil

Capi- tol	Sub- capi- tol	Pa- ra- graf	Gru- pa / Titlu	Ar- ti- col	Ali- ne- at	Denumire indicator	Prevederi bugetare anuale aprobrate la finele perioadei de raportare	Prevederi bugetare trimestriale cumulate	Drepturi constatate			Incasari realizate	Stingeri pe alte cai decat incasari	Drepturi constatate de incasat
									Total, din care:	din anii precedenti	din anul curent			
A						B	1	2	3=4+5	4	5	6	7	8=3-6-7
0001	10					TOTAL VENITURI-VENITURI	24.000	6.000	34.750		34.750	34.750		
0002						I. VENITURI CURENTE	24.000	6.000	34.750		34.750	34.750		
2900						C. VENITURI NEFISCALE	24.000	6.000	34.750		34.750	34.750		
3300						C2. VANZARI DE BUNURI SI SERVICII	24.000	6.000	34.750		34.750	34.750		
3310						VENITURI DIN PRESTARI DE SERVICII SI ALTE ACTIVITATI	24.000	6.000						
3310	50					Alte venituri din prestari de servicii si alte activitati	24.000	6.000						
3610						DIVERSE VENITURI			34.750		34.750	34.750		
	50					Alte venituri			34.750		34.750	34.750		

Conducatorul institutiei,

Conducatorul compartimentului  
financiar-contabil



Capi- tol	Sub- capi- tol	Pa- ra- graf	Gru- pa / Titlu	Ar- ti- col	Ali- ne- at	Denumire indicator	Prevederi bugetare anuale aprobrate la finele perioadei de raportare	Prevederi bugetare trimestriale cumulate	Drepturi constatate			Incasari realizate	Stingeri pe alte cai decat incasari	Drepturi constatate de incasat
									Total, din care:	din anii precedenti	din anul curent			
A						B	1	2	3=4+5	4	5	6	7	8=3-6-7
0702	01					fizice	28.000	8.000	68.943	40.943	28.000	56.900		12.043
	02					Impozit si taxa pe teren de la persoane								
	02					juridice	5.000	2.000	5.019	19	5.000			5.019
	03					Impozitul pe terenul extravilan	61.000	21.000	226.786	165.786	61.000	11.911		214.875
	50					Alte impozite si taxe pe proprietate	5.000	2.000	711		711	711		
1000	02					A4 IMPOZITE SI TAXE PE BUNURI SI SERVICII	1.001.000	260.000	166.577	20.779	145.798	140.662		25.915
1102						SUME DEFALCATE DIN TVA	990.000	257.000	134.798		134.798	134.798		
	02					Sume defalcate din taxa pe valoarea adaugata pentru finantarea cheltuiie- rilor descentralizate la nivelul comunelor,oraselor, municipiilor, sectoarelor si Municipiului Bucuresti	759.000	191.000	116.086		116.086	116.086		
	05					Sume defalcate din taxa pe valoarea adaugata pentru drumuri	12.000	12.000						
	06					Sume defalcate din taxa pe valoarea adaugata pentru echilibrarea bugetelor locale	219.000	54.000	18.712		18.712	18.712		
1602						TAXE PE UTILIZAREA UTILIZARII BUNURILOR SAU PE DE ACTIVITATI	11.000	3.000	31.779	20.779	11.000	5.864		25.915
	02					Impozit pe mijloacele de transport	11.000	3.000	31.779	20.779	11.000	5.864		25.915
	01					Impozit pe mijloacele de transport								
	01					detinute de persoane fizice*)	7.000	2.000	22.544	15.544	7.000	3.793		18.751
	02					Impozit pe mijloace de transport								
	02					detinute persoane de juridice*)	4.000	1.000	9.235	5.235	4.000	2.071		7.164
1800						A6. ALTE IMPOZITE SI TAXE FISCALE	14.000	4.000	8.240		8.240	8.240		

Capi- tol	Sub- capi- tol	Pa- ra- graf	Gru- pa / Titlu	Ar- fi- col	Ali- ne- at	Denumire indicator	Prevederi bugetare anuale aprobat la finele perioadei de raportare	Prevederi bugetare trimestriale cumulate	Drepturi constatate			Incasari realizate	Stingeri pe alte cai decat incasari	Drepturi constatate de incasat
									Total, din care:	din anii precedenti	din anul curent			
A						B	1	2	3=4+5	4	5	6	7	8=3-6-7
1802						ALTE IMPOZITE SI TAXE FISCALE	14.000	4.000	8.240		8.240	8.240		
	50					Alte impozite si taxe	14.000	4.000	8.240		8.240	8.240		
2900	02					C. VENITURI NEFISCALE	-194.000	-53.000	30.342	80.342	-50.000	-49.259		79.601
3000						C1. VENITURI DIN PROPRIETATE	2.000	1.000	2.551	2.551		150		2.401
3002						VENITURI DIN PROPRIETATE	2.000	1.000	2.551	2.551		150		2.401
	05					Venituri din concesiuni si inchirieri	2.000	1.000	2.551	2.551		150		2.401
3300	02					C2. VANZARI DE BUNURI SI SERVICII	-196.000	-54.000	27.791	77.791	-50.000	-49.409		77.200
3502						AMENZI, PENALITATI SI CONFISCARI	4.000	1.000	63.640	63.640		591		63.049
	01					Venituri din amenzi si alte sanctiuni aplicate potrivit dispozitiilor legale	4.000	1.000	63.640	63.640		591		63.049
3602						DIVERSE VENITURI			14.151	14.151				14.151
	50					Alte venituri			14.151	14.151				14.151
3702						TRANSFERURI VOLUNTARE, ALTELE DECAT SUBVENTIILE	-200.000	-55.000	-50.000		-50.000	-50.000		
	03					Varsaminte din sectiunea de functionare pentru finantarea sectiunii de dezvoltare a bugetului local(cu semnul minus)	-200.000	-55.000	-50.000		-50.000	-50.000		
4100	02					IV. SUBVENTII	66.000	36.000	26.390		26.390	26.390		
4200						SUBVENTII DE LA ALTE NIVELE ALE ADMINISTRATIEI PUBLICE	66.000	36.000	26.390		26.390	26.390		
4202						SUBVENTII DE LA BUGETUL DE STAT	66.000	36.000	26.390		26.390	26.390		
	34					Subventii pentru acordarea ajutorului pentru incalzirea locuintei cu lemne, carbuni, combustibili petrolieri	50.000	30.000	22.122		22.122	22.122		
	41					Subventii de la bugetul de stat pentru finantarea sanatatii	16.000	6.000	4.268		4.268	4.268		

Lucatorul institutiei,

Conducatorul compartimentului  
financiar-contabil





Capi- tol	Sub- capi- tol	Pa- ra- graf	Gru- pa / Titlu	Ar- ti- col	Ali- ne- at	Denumire indicator	Credite de angajament	Credite bugetare		Angajamente bugetare	Angajamente legale	Plati efectuate	Angajamente legale de platit	Cheltuieli efective
								anuale aprobrate la finele perioadei de raportare	trimestriale cumulate					
A						B	1	2	3	4	5	6	7=5-6	8
						internet		19.000	6.000	6.000	6.000	5.999	1	6.018
			20	01	09	Materiale si prestari de servicii cu caracter functional		1.000	1.000	1.000	1.000		1.000	
			20	01	30	Alte bunuri si servicii pentru intretinere si functionare		23.000	11.000	11.000	11.000	5.136	5.864	5.136
			20	02		Reparatii curente		15.000	12.000					
			20	05		Bunuri de natura obiectelor de inventar		12.000	4.000	981	981	981		
			20	05	30	Alte obiecte de inventar		12.000	4.000	981	981	981		
			20	06		Deplasari, detasari, transferari		10.000	3.000	3.000	3.000	2.335	665	2.335
			20	06	01	Deplasari interne, detasari, transferari		10.000	3.000	3.000	3.000	2.335	665	2.335
			51			TITLUL VI TRANSFERURI INTRE UNITATI ALE ADMINISTRATIEI PUBLICE		5.000	2.000	5.000	5.000	1.505	3.495	1.505
			51	01		Transferuri curente		5.000	2.000	5.000	5.000	1.505	3.495	1.505
			51	01	15	Transferuri din bugetele locale pentru institutiile de asistenta sociala pentru persoanele cu handicap		5.000	2.000	5.000	5.000	1.505	3.495	1.505
			57			TITLUL VIII ASISTENTA SOCIALA		137.000	51.000	137.000	137.000	26.355	110.645	26.355
			57	02		Ajutoare sociale		137.000	51.000	137.000	137.000	26.355	110.645	26.355
			57	02	01	Ajutoare sociale in numerar		137.000	51.000	137.000	137.000	26.355	110.645	26.355
5100	02					Partea I-a SERVICII PUBLICE GENERALE		288.000	82.000	239.000	239.000	65.859	173.141	68.325
5102						AUTORITATI PUBLICE SI ACTIUNI EXTERNE		275.000	78.000	232.000	232.000	64.354	167.646	66.820
			01			CHELTUIELI CURENTE		275.000	78.000	232.000	232.000	64.354	167.646	66.820
			10			TITLUL I CHELTUIELI DE PERSONAL		215.000	61.000	215.000	215.000	49.314	165.686	51.780
			10	01		Cheltuieli salariale in bani		168.000	45.000	168.000	168.000	39.739	128.261	41.721
			10	01	01	Salarii de baza		139.000	38.000	139.000	139.000	33.249	105.751	34.941
			10	01	12	Indemnizatii platite unor persoane din afara unitatii		29.000	7.000	29.000	29.000	6.490	22.510	6.780
			10	03		Contributii		47.000	16.000	47.000	47.000	9.575	37.425	10.059



Capi- tol	Sub- capi- tol	Pa- ra- graf	Gru- pa / Titlu	Ar- ti- col	Ali- ne- at	Denumire indicator	Credite de angajament	Credite bugetare		Angajamente bugetare	Angajamente legale	Plati efectuate	Angajamente legale de platit	Cheltuieli efective
								anuale aprobrate la finele perioadei de raportare	trimestriale cumulate					
A						B	1	2	3	4	5	6	7=5-6	8
			10	03	01	Contributii de asigurari sociale de stat		32.000	11.300	32.000	32.000	6.912	25.088	7.264
			10	03	02	Contributii de asigurari de somaj		1.000	1.000	1.000	1.000	199	801	208
			10	03	03	Contributii de asigurari sociale de sanatate		11.000	2.100	11.000	11.000	2.066	8.934	2.169
			10	03	04	Contributii de asigurari pentru accidente de munca si boli profesionale		2.000	1.000	2.000	2.000	60	1.940	63
			10	03	06	Contributii pentru concedii si indemnizatii		1.000	600	1.000	1.000	338	662	355
			20			TITLUL II BUNURI SI SERVICII		60.000	17.000	17.000	17.000	15.040	1.960	15.040
			20	01		Bunuri si servicii		52.000	15.000	15.000	15.000	13.705	1.295	13.705
			20	01	01	Furnituri de birou		5.000	2.000	2.000	2.000	927	1.073	927
			20	01	02	Materiale pentru curatenie		2.000	1.000	1.000	1.000	847	153	847
			20	01	03	Incalzit, iluminat si forta motrica		20.000	5.000	5.000	5.000	4.932	68	4.932
			20	01	08	Posta, telecomunicatii, radio, tv, internet		17.000	5.000	5.000	5.000	4.999	1	4.999
			20	01	30	Alte bunuri si servicii pentru intretinere si functionare		8.000	2.000	2.000	2.000	2.000		2.000
			20	06		Deplasari, detasari, transferari		8.000	2.000	2.000	2.000	1.335	665	1.335
			20	06	01	Deplasari interne, detasari, transferari		8.000	2.000	2.000	2.000	1.335	665	1.335
5402						ALTE SERVICII PUBLICE GENERALE		8.000	2.000	2.000	2.000		2.000	
			01			CHELTUIELI CURENTE		8.000	2.000	2.000	2.000		2.000	
			20			TITLUL II BUNURI SI SERVICII		8.000	2.000	2.000	2.000		2.000	
			20	01		Bunuri si servicii		8.000	2.000	2.000	2.000		2.000	
			20	01	30	Alte bunuri si servicii pentru intretinere si functionare		8.000	2.000	2.000	2.000		2.000	
5602						TRANSFERURI CU CARACTER GENERAL INTRE DIFERITE NIVELE ALE ADMINISTRATIEI		5.000	2.000	5.000	5.000	1.505	3.495	1.505

Capi- tol	Sub- capi- tol	Pa- ra- graf	Gru- pa / Titlu	Ar- ti- col	Ali- ne- at	Denumire indicator	Credite de angajament	Credite bugetare		Angajamente bugetare	Angajamente legale	Plati efectuate	Angajamente legale de platit	Cheltuieli efective
								anuale aprobate la finele perioadei de raportare	trimestriale cumulate					
A						B	1	2	3	4	5	6	7=5-6	8
			01			CHELTUIELI CURENTE		5.000	2.000	5.000	5.000	1.505	3.495	1.505
			51			TITLUL VI TRANSFERURI INTRE UNITATI ALE ADMINISTRATIEI PUBLICE		5.000	2.000	5.000	5.000	1.505	3.495	1.505
			51	01		Transferuri curente		5.000	2.000	5.000	5.000	1.505	3.495	1.505
			51	01	15	Transferuri din bugetele locale pentru institutiile de asistenta sociala pentru persoanele cu handicap		5.000	2.000	5.000	5.000	1.505	3.495	1.505
6000	02					Partea II-a APARARE, ORDINE PUBLICA SI SIGURANTA NATIONALA		29.000	12.000	29.000	29.000	5.888	23.112	6.138
6102						ORDINE PUBLICA SI SIGURANTA NATIONALA		29.000	12.000	29.000	29.000	5.888	23.112	6.138
			01			CHELTUIELI CURENTE		29.000	12.000	29.000	29.000	5.888	23.112	6.138
			10			TITLUL I CHELTUIELI DE PERSONAL		27.000	10.000	27.000	27.000	5.462	21.538	5.712
			10	01		Cheltuieli salariale in bani		21.000	7.600	21.000	21.000	4.284	16.716	4.479
			10	01	01	Salarii de baza		21.000	7.600	21.000	21.000	4.284	16.716	4.479
			10	03		Contributii		6.000	2.400	6.000	6.000	1.178	4.822	1.233
			10	03	01	Contributii de asigurari sociale de stat		3.000	1.000	3.000	3.000	892	2.108	933
			10	03	02	Contributii de asigurari de somaj		1.000	1.000	1.000	1.000	20	980	21
			10	03	03	Contributii de asigurari sociale de sanatate		1.000	300	1.000	1.000	223	777	234
			10	03	04	Contributii de asigurari pentru accidente de munca si boli profesionale		1.000	100	1.000	1.000	43	957	45
			20			TITLUL II BUNURI SI SERVICII		2.000	2.000	2.000	2.000	426	1.574	426
			20	01		Bunuri si servicii		2.000	2.000	2.000	2.000	426	1.574	426
			20	01	30	Alte bunuri si servicii pentru intretinere si functionare		2.000	2.000	2.000	2.000	426	1.574	426
6500	02					Partea III-a CHELTUIELI SOCIAL-CULTURALE		882.000	249.000	842.981	842.981	156.338	686.643	161.336
6502						INVATAMANT		704.000	180.000	664.981	664.981	119.803	545.178	124.462

Capi- tol	Sub- capi- tol	Pa- ra- graf	Gru- pa / Titlu	Ar- ti- col	Ali- ne- at	Denumire indicator	Credite de angajament	Credite bugetare		Angajamente bugetare	Angajamente legale	Plati efectuate	Angajamente legale de platit	Cheltuieli efective
								anuale aprobrate la finele perioadei de raportare	trimestriale cumulate					
A						B	I	2	3	4	5	6	7=5-6	8
			01			CHELTUIELI CURENTE		704.000	180.000	664.981	664.981	119.803	545.178	124.462
			10			TITLUL I CHELTUIELI DE PERSONAL		652.000	164.000	652.000	652.000	109.427	542.573	115.067
			10	01		Cheltuieli salariale in bani		511.000	129.000	511.000	511.000	86.400	424.600	90.993
			10	01	01	Salarii de baza		460.000	116.000	460.000	460.000	76.378	383.622	80.100
			10	01	05	Sporuri pentru conditii de munca		10.000	3.000	10.000	10.000	2.369	7.631	2.379
			10	01	06	Alte sporuri		30.000	7.000	30.000	30.000	6.335	23.665	6.970
			10	01	10	Fond pentru posturi ocupate prin cumul		3.000	1.000	3.000	3.000		3.000	
			10	01	11	Fond aferent platii cu ora		8.000	2.000	8.000	8.000	1.318	6.682	1.544
			10	03		Contributii		141.000	35.000	141.000	141.000	23.027	117.973	24.074
			10	03	01	Contributii de asigurari sociale de stat		104.000	22.000	104.000	104.000	17.987	86.013	18.898
			10	03	02	Contributii de asigurari de somaj		3.000	2.000	3.000	3.000	432	2.568	455
			10	03	03	Contributii de asigurari sociale de sanatate		28.000	7.000	28.000	28.000	4.478	23.522	4.585
			10	03	04	Contributii de asigurari pentru accidente de munca si boli profesionale		2.000	2.000	2.000	2.000	130	1.870	136
			10	03	06	Contributii pentru concedii si indemnizatii		4.000	2.000	4.000	4.000		4.000	
			20			TITLUL II BUNURI SI SERVICII		52.000	16.000	12.981	12.981	10.376	2.605	9.395
			20	01		Bunuri si servicii		35.000	11.000	11.000	11.000	8.395	2.605	8.395
			20	01	01	Furnituri de birou		1.000	1.000	1.000	1.000		1.000	
			20	01	02	Materiale pentru curatenie		1.000	1.000	1.000	1.000	500	500	500
			20	01	03	Incalzit, iluminat si forta motrica		20.000	2.000	2.000	2.000	1.895	105	1.576
			20	01	05	Carburanti si lubrifianti		10.000	5.000	5.000	5.000	5.000		5.300
			20	01	08	Posta, telecomunicatii, radio, tv, internet		2.000	1.000	1.000	1.000	1.000		1.019
			20	01	09	Materiale si prestari de servicii cu caracter functional		1.000	1.000	1.000	1.000		1.000	



Capi- tol	Sub- capi- tol	Pa- ra- graf	Gru- pa / Titlu	Ar- ti- col	Ali- ne- at	Denumire indicator	Credite de angajament	Credite bugetare		Angajamente bugetare	Angajamente legale	Plati efectuate	Angajamente legale de platit	Cheltuieli efective
								anuale aprobate la finele perioadei de raportare	trimestriale cumulate					
A						B	1	2	3	4	5	6	7=5-6	8
						accidente de munca si boli profesionale		1.000	500	1.000	1.000	3	997	3
			10	03	06	Contributii pentru concedii si indemnizatii		1.000	500	1.000	1.000	20	980	21
			20			TITLUL II BUNURI SI SERVICII		5.000	5.000	5.000	5.000	2.710	2.290	2.710
			20	01		Bunuri si servicii		5.000	5.000	5.000	5.000	2.710	2.290	2.710
			20	01	30	Alte bunuri si servicii pentru intretinere si functionare		5.000	5.000	5.000	5.000	2.710	2.290	2.710
6802						ASIGURARI SI ASISTENTA SOCIALA		137.000	51.000	137.000	137.000	26.355	110.645	26.355
			01			CHELTUIELI CURENTE		137.000	51.000	137.000	137.000	26.355	110.645	26.355
			57			TITLUL VIII ASISTENTA SOCIALA		137.000	51.000	137.000	137.000	26.355	110.645	26.355
			57	02		Ajutoare sociale		137.000	51.000	137.000	137.000	26.355	110.645	26.355
			57	02	01	Ajutoare sociale in numerar		137.000	51.000	137.000	137.000	26.355	110.645	26.355
7000	02					Partea IV-a SERVICII SI DEZVOLTARE PUBLICA, LOCUINTE, MEDIU SI APE		50.000	10.000	10.000	10.000	8.863	1.137	8.863
7002						LOCUINTE, SERVICII SI DEZVOLTARE PUBLICA		50.000	10.000	10.000	10.000	8.863	1.137	8.863
			01			CHELTUIELI CURENTE		50.000	10.000	10.000	10.000	8.863	1.137	8.863
			20			TITLUL II BUNURI SI SERVICII		50.000	10.000	10.000	10.000	8.863	1.137	8.863
			20	01		Bunuri si servicii		50.000	10.000	10.000	10.000	8.863	1.137	8.863
			20	01	03	Incalzit, iluminat si forta motrica		50.000	10.000	10.000	10.000	8.863	1.137	8.863
8000	02					Partea V-a ACTIUNI ECONOMICE		12.000	12.000					
8402						TRANSPORTURI		12.000	12.000					
			01			CHELTUIELI CURENTE		12.000	12.000					
			20			TITLUL II BUNURI SI SERVICII		12.000	12.000					
			20	02		Reparatii curente		12.000	12.000					

Conducatorul institutiei,

Conducatorul compartimentului  
financiar-contabil

**CONTUL DE EXECUTIE AL INSTITUTIILOR PUBLICE FINANTATE  
DIN VENITURI PROPRII SI SUBVENTII DIN BUGETUL LOCAL - VENITURI  
SECTIUNEA DE FUNCTIONARE**

Pag. 1 - lei-

Capi- tol	Sub- capi- tol	Pa- ra- graf	Gru- pa / Titlu	Ar- ti- col	Ali- ne- at	Denumire indicator	Prevederi bugetare anuale aprobrate la finele perioadei de raportare	Prevederi bugetare trimestriale cumulate	Drepturi constatate			Incasari realizate	Stingeri pe alte cai decat incasari	Drepturi constatate de incasat
									Total, din care:	din anii precedenti	din anul curent			
A						B	1	2	3=4+5	4	5	6	7	8=3-6-7
0001	10					TOTAL VENITURI-VENITURI	24.000	6.000	34.750		34.750	34.750	/	
0002						I. VENITURI CURENTE	24.000	6.000	34.750		34.750	34.750		
2900						C. VENITURI NEFISCALE	24.000	6.000	34.750		34.750	34.750		
3300						C2. VANZARI DE BUNURI SI SERVICII	24.000	6.000	34.750		34.750	34.750		
3310						VENITURI DIN PRESTARI DE SERVICII SI ALTE ACTIVITATI	24.000	6.000						
	50					Alte venituri din prestari de servicii si alte activitati	24.000	6.000						
3610						DIVERSE VENITURI			34.750		34.750	34.750	✓	
	50					Alte venituri			34.750		34.750	34.750		

Conducatorul institutiei,

Conducatorul compartimentului  
financiar-contabil

## TOTAL JUDET

**DETALIEREA CHELTUIELILOR  
INSTITUTII PUBLICE FINANTATE DIN VENITURI PROPRII  
SI SUBVENTII DIN BUGETUL LOCAL  
SECTIUNEA DE FUNCTIONARE**

Pag. 1 - lei-

Capi- tol	Sub- capi- tol	Pa- ra- graf	Gru- pa / Titlu	Ar- ti- col	Ali- ne- at	Denumire indicator	Credite de angajament	Credite bugetare		Angajamente bugetare	Angajamente legale	Plati efectuate	Angajamente legale de platit	Cheltuieli efective
								anuale aprobrate la finele perioadei de raportare	trimestriale cumulate					
A						B	1	2	3	4	5	6	7=5-6	8
5010						TOTAL CHELTUIELI DIN VENITURI PROPRII								
						SI SUBVENTII		51.000	33.000	6.934	6.934	6.934		6.934
		01				CHELTUIELI CURENTE		51.000	33.000	6.934	6.934	6.934		6.934
		20				TITLUL II BUNURI SI SERVICII		51.000	33.000	6.934	6.934	6.934		6.934
		20	30			Alte cheltuieli		51.000	33.000	6.934	6.934	6.934		6.934
		20	30	30		Alte cheltuieli cu bunuri si servicii		51.000	33.000	6.934	6.934	6.934		6.934
8310						AGRICULTURA, SILVICULTURA, SI VANATOARE		27.000	27.000	935	935	935		935
		01				CHELTUIELI CURENTE		27.000	27.000	935	935	935		935
		20				TITLUL II BUNURI SI SERVICII		27.000	27.000	935	935	935		935
		20	30			Alte cheltuieli		27.000	27.000	935	935	935		935
		20	30	30		Alte cheltuieli cu bunuri si servicii		27.000	27.000	935	935	935		935
8710						ALTE ACTIUNI ECONOMICE		24.000	6.000	5.999	5.999	5.999		5.999
		01				CHELTUIELI CURENTE		24.000	6.000	5.999	5.999	5.999		5.999
		20				TITLUL II BUNURI SI SERVICII		24.000	6.000	5.999	5.999	5.999		5.999
		20	30			Alte cheltuieli		24.000	6.000	5.999	5.999	5.999		5.999
		20	30	30		Alte cheltuieli cu bunuri si servicii		24.000	6.000	5.999	5.999	5.999		5.999



Conducatorul compartimentului  
financiar-contabil

## TOTAL JUDET

DETALIEREA CHELTUIELILOR  
 INSTITUTII PUBLICE FINANTATE DIN VENITURI PROPRII  
 SI SUBVENTII DIN BUGETUL LOCAL  
 SECTIUNEA DE FUNCTIONARE

Pag. 1 - lei-

Capi- tol	Sub- capi- tol	Pa- ra- graf	Gru- pa / Titlu	Ar- ti- col	Ali- ne- at	Denumire indicator	Credite de angajament	Credite bugetare		Angajamente bugetare	Angajamente legale	Plati efectuate	Angajamente legale de platit	Cheltuieli efective
								anuale aprobrate la finele perioadei de raportare	trimestriale cumulate					
A						B	1	2	3	4	5	6	7=5-6	8
5010						TOTAL CHELTUIELI DIN VENITURI PROPRII SI SUBVENTII		51.000	33.000	6.934	6.934	6.934		6.934
			01			CHELTUIELI CURENTE		51.000	33.000	6.934	6.934	6.934		6.934
			20			TITLUL II BUNURI SI SERVICII		51.000	33.000	6.934	6.934	6.934		6.934
			20	30		Alte cheltuieli		51.000	33.000	6.934	6.934	6.934		6.934
			20	30	30	Alte cheltuieli cu bunuri si servicii		51.000	33.000	6.934	6.934	6.934		6.934
8310						AGRICULTURA, SILVICULTURA, SI VANATOARE		27.000	27.000	935	935	935		935
			01			CHELTUIELI CURENTE		27.000	27.000	935	935	935		935
			20			TITLUL II BUNURI SI SERVICII		27.000	27.000	935	935	935		935
			20	30		Alte cheltuieli		27.000	27.000	935	935	935		935
			20	30	30	Alte cheltuieli cu bunuri si servicii		27.000	27.000	935	935	935		935
8710						ALTE ACTIUNI ECONOMICE		24.000	6.000	5.999	5.999	5.999		5.999
			01			CHELTUIELI CURENTE		24.000	6.000	5.999	5.999	5.999		5.999
			20			TITLUL II BUNURI SI SERVICII		24.000	6.000	5.999	5.999	5.999		5.999
			20	30		Alte cheltuieli		24.000	6.000	5.999	5.999	5.999		5.999
			20	30	30	Alte cheltuieli cu bunuri si servicii		24.000	6.000	5.999	5.999	5.999		5.999



Conducatorul compartimentului  
financiar-contabil




**CONTUL DE EXECUTIE AL BUGETULUI LOCAL - VENITURI  
SECTIUNEA DE DEZVOLTARE**

Pag. 1 - lei-

Capi- tol	Sub- capi- tol	Pa- ra- graf	Gru- pa / Titlu	Ar- ti- col	Ali- ne- at	Denumire indicator	Prevederi bugetare anuale aprobrate la finele perioadei de raportare	Prevederi bugetare trimestriale cumulate	Drepturi constatate			Incasari realizate	Stingeri pe alte cai decat incasari	Drepturi constatate de incasat
									Total, din care:	din anii precedenti	din anul curent			
A						B	1	2	3=4+5	4	5	6	7	8=3-6-7
0001	02					TOTAL VENITURI-BUGET LOCAL	3.480.000	2.430.000	4.951.632	4.901.632	50.000	1.640.722		3.310.910
0002						I. VENITURI CURENTE	200.000	55.000	50.000		50.000	50.000		
2900						C. VENITURI NEFISCALE	200.000	55.000	50.000		50.000	50.000		
3300						C2. VANZARI DE BUNURI SI SERVICII	200.000	55.000	50.000		50.000	50.000		
3702						TRANSFERURI VOLUNTARE, ALTELE DECAT SUBVENTIILE	200.000	55.000	50.000		50.000	50.000		
	04					Varsaminte din sectiunea de functionare	200.000	55.000	50.000		50.000	50.000		
4502						SUME PRIMITE DE LA UE/ALTI DONATORI IN CONTUL PLATILOR EFECTUATE SI	3.280.000	2.375.000	4.901.632	4.901.632		1.590.722		3.310.910
	04					Fondul European Agicol de Dezvoltare Rurala	3.280.000	2.375.000	4.901.632	4.901.632		1.590.722		3.310.910
	01					Sume primite in contul platilor								
	01					efectuate in anul curent	3.280.000	2.375.000						
	02					Sume primite in contul platilor								
	02					efectuate in anii anteriori			4.901.632	4.901.632		1.590.722		3.310.910

Conducatorul institutiei,

Conducatorul compartimentului  
financiar-contabil

## TOTAL JUDET

CONTUL DE EXECUTIE AL BUGETULUI LOCAL - CHELTUIELI  
SECTIUNEA DE DEZVOLTARE

Pag. 1 - lei-

Capi- tol	Sub- capi- tol	Pa- ra- graf	Gru- pa / Titlu	Ar- ti- col	Ali- ne- at	Denumire indicator	Credite de angajament	Credite bugetare		Angajamente bugetare	Angajamente legale	Plati efectuate	Angajamente legale de platit	Cheltuieli efective
								anuale aprobate la finele perioadei de raportare	trimestriale cumulate					
A						B	1	2	3	4	5	6	7=5-6	8
5002						TOTAL CHELTUIELI		3.508.000	2.458.000	1.640.045	1.640.045	1.640.045		
			01			CHELTUIELI CURENTE		3.280.000	2.375.000	1.590.722	1.590.722	1.590.722		
			56			TITLUL VIII PROIECTE CU FINANTARE DIN FONDURI EXTERNE NERAMBURSABILE (FEN)								
						POSTADERARE		3.280.000	2.375.000	1.590.722	1.590.722	1.590.722		
			56	04		Programe din Fondul European Agricol de Dezvoltare Rurala (FEADR)		3.280.000	2.375.000	1.590.722	1.590.722	1.590.722		
			56	04	01	Finantarea nationala *)		945.000	635.000	84.925	84.925	84.925		
			56	04	02	Finantarea externa nerambursabila		2.335.000	1.740.000	1.505.797	1.505.797	1.505.797		
			70			CHELTUIELI DE CAPITAL		228.000	83.000	49.323	49.323	49.323		
			71			TITLUL X ACTIVE NEFINANCIARE		228.000	83.000	49.323	49.323	49.323		
			71	01		Active fixe		228.000	83.000	49.323	49.323	49.323		
			71	01	01	Constructii		175.000	30.000	26.014	26.014	26.014		
			71	01	30	Alte active fixe (inclusiv reparatii capitale)		53.000	53.000	23.309	23.309	23.309		
6500	02					Partea III-a CHELTUIELI SOCIAL-CULTURALE		175.000	30.000	26.014	26.014	26.014		
6702						CULTURA, RECREERE SI RELIGIE		175.000	30.000	26.014	26.014	26.014		
			70			CHELTUIELI DE CAPITAL		175.000	30.000	26.014	26.014	26.014		
			71			TITLUL X ACTIVE NEFINANCIARE		175.000	30.000	26.014	26.014	26.014		
			71	01		Active fixe		175.000	30.000	26.014	26.014	26.014		
			71	01	01	Constructii		175.000	30.000	26.014	26.014	26.014		
7000	02					Partea IV-a SERVICII SI DEZVOLTARE PUBLICA, LOCUINTE, MEDIU SI APE		1.778.000	1.240.000	785.797	785.797	785.797		
7002						LOCUINTE, SERVICII SI DEZVOLTARE PUBLICA		298.000	248.000	220.000	220.000	220.000		
			01			CHELTUIELI CURENTE		270.000	220.000	220.000	220.000	220.000		
			56			TITLUL VIII PROIECTE CU FINANTARE DIN FONDURI EXTERNE NERAMBURSABILE (FEN)								
						POSTADERARE		270.000	220.000	220.000	220.000	220.000		

Capi- tol	Sub- capi- tol	Pa- ra- graf	Gru- pa / Titlu	Ar- ti- col	Ali- ne- at	Denumire indicator	Credite de angajament	Credite bugetare		Angajamente bugetare	Angajamente legale	Plati efectuate	Angajamente legale de platit	Cheltuieli efective
								anuale aprobrate la finele perioadei de raportare	trimestriale cumulate					
A						B	1	2	3	4	5	6	7=5-6	8
			56	04		Programe din Fondul European Agricol de Dezvoltare Rurala (FEADR)		270.000	220.000	220.000	220.000	220.000		
			56	04	01	Finantarea nationala *)		60.000	40.000	40.000	40.000	40.000		
			56	04	02	Finantarea externa nerambursabila		210.000	180.000	180.000	180.000	180.000		
			70			CHELTUIELI DE CAPITAL		28.000	28.000					
			71			TITLUL X ACTIVE NEFINANCIARE		28.000	28.000					
			71	01		Active fixe		28.000	28.000					
			71	01	30	Alte active fixe (inclusiv reparatii capitale)		28.000	28.000					
7402						PROTECTIA MEDIULUI		1.480.000	992.000	565.797	565.797	565.797		
			01			CHELTUIELI CURENTE		1.480.000	992.000	565.797	565.797	565.797		
			56			TITLUL VIII PROIECTE CU FINANTARE DIN FONDURI EXTERNE NERAMBURSABILE (FEN)								
						POSTADERARE		1.480.000	992.000	565.797	565.797	565.797		
			56	04		Programe din Fondul European Agricol de Dezvoltare Rurala (FEADR)		1.480.000	992.000	565.797	565.797	565.797		
			56	04	01	Finantarea nationala *)		355.000	192.000					
			56	04	02	Finantarea externa nerambursabila		1.125.000	800.000	565.797	565.797	565.797		
8000	02					Partea V-a ACTIUNI ECONOMICE		1.555.000	1.188.000	828.234	828.234	828.234		
8402						TRANSPORTURI		1.555.000	1.188.000	828.234	828.234	828.234		
			01			CHELTUIELI CURENTE		1.530.000	1.163.000	804.925	804.925	804.925		
			56			TITLUL VIII PROIECTE CU FINANTARE DIN FONDURI EXTERNE NERAMBURSABILE (FEN)								
						POSTADERARE		1.530.000	1.163.000	804.925	804.925	804.925		
			56	04		Programe din Fondul European Agricol de Dezvoltare Rurala (FEADR)		1.530.000	1.163.000	804.925	804.925	804.925		
			56	04	01	Finantarea nationala *)		530.000	403.000	44.925	44.925	44.925		
			56	04	02	Finantarea externa nerambursabila		1.000.000	760.000	760.000	760.000	760.000		

Capi- tol	Sub- capi- tol	Pa- ra- graf	Gru- pa / Titlu	Ar- ti- col	Ali- ne- at	Denumire indicator	Credite de angajament	Credite bugetare		Angajamente bugetare	Angajamente legale	Plati efectuate	Angajamente legale de platit	Cheltuieli efective
								anuale aprobrate la finele perioadei de raportare	trimestriale cumulate					
A						B	1	2	3	4	5	6	7=5-6	8
			70			CHELTUIELI DE CAPITAL		25.000	25.000	23.309	23.309	23.309		
			71			TITLUL X ACTIVE NEFINANCIARE		25.000	25.000	23.309	23.309	23.309		
			71	01		Active fixe		25.000	25.000	23.309	23.309	23.309		
			71	01	30	Alte active fixe (inclusiv reparatii capitale)		25.000	25.000	23.309	23.309	23.309		

Conducatorul institutiei,

Conducatorul compartimentului  
financiar-contabil

## TOTAL JUDET

CONTUL DE EXECUTIE AL BUGETULUI LOCAL - CHELTUIELI  
SECTIUNEA DE DEZVOLTARE

Pag. 1 - lei-

Capi- tol	Sub- capi- tol	Pa- ra- graf	Gru- pa / Titlu	Ar- ti- col	Ali- ne- at	Denumire indicator	Credite de angajament	Credite bugetare		Angajamente bugetare	Angajamente legale	Plati efectuate	Angajamente legale de platit	Cheltuieli efective
								anuale aprobate la finele perioadei de raportare	trimestriale cumulate					
A						B	1	2	3	4	5	6	7=5-6	8
5002						TOTAL CHELTUIELI		3.508.000	2.458.000	1.640.045	1.640.045	1.640.045		
			01			CHELTUIELI CURENTE		3.280.000	2.375.000	1.590.722	1.590.722	1.590.722		
			56			TITLUL VIII PROIECTE CU FINANTARE DIN FONDURI EXTERNE NERAMBURSABILE (FEN)								
						POSTADERARE		3.280.000	2.375.000	1.590.722	1.590.722	1.590.722		
			56	04		Programe din Fondul European Agricol de Dezvoltare Rurala (FEADR)		3.280.000	2.375.000	1.590.722	1.590.722	1.590.722		
			56	04	01	Finantarea nationala *)		945.000	635.000	84.925	84.925	84.925		
			56	04	02	Finantarea externa nerambursabila		2.335.000	1.740.000	1.505.797	1.505.797	1.505.797		
			70			CHELTUIELI DE CAPITAL		228.000	83.000	49.323	49.323	49.323		
			71			TITLUL X ACTIVE NEFINANCIARE		228.000	83.000	49.323	49.323	49.323		
			71	01		Active fixe		228.000	83.000	49.323	49.323	49.323		
			71	01	01	Constructii		175.000	30.000	26.014	26.014	26.014		
			71	01	30	Alte active fixe (inclusiv reparatii capitale)		53.000	53.000	23.309	23.309	23.309		
6500	02					Partea III-a CHELTUIELI SOCIAL-CULTURALE		175.000	30.000	26.014	26.014	26.014		
6702						CULTURA, RECREERE SI RELIGIE		175.000	30.000	26.014	26.014	26.014		
			70			CHELTUIELI DE CAPITAL		175.000	30.000	26.014	26.014	26.014		
			71			TITLUL X ACTIVE NEFINANCIARE		175.000	30.000	26.014	26.014	26.014		
			71	01		Active fixe		175.000	30.000	26.014	26.014	26.014		
			71	01	01	Constructii		175.000	30.000	26.014	26.014	26.014		
7000	02					Partea IV-a SERVICII SI DEZVOLTARE PUBLICA, LOCUINTE, MEDIU SI APE		1.778.000	1.240.000	785.797	785.797	785.797		
7002						LOCUINTE, SERVICII SI DEZVOLTARE PUBLICA		298.000	248.000	220.000	220.000	220.000		
			01			CHELTUIELI CURENTE		270.000	220.000	220.000	220.000	220.000		
			56			TITLUL VIII PROIECTE CU FINANTARE DIN FONDURI EXTERNE NERAMBURSABILE (FEN)								
						POSTADERARE		270.000	220.000	220.000	220.000	220.000		

Capi- tol	Sub- capi- tol	Pa- ra- graf	Gru- pa / Titlu	Ar- ti- col	Ali- ne- at	Denumire indicator	Credite de angajament	Credite bugetare		Angajamente bugetare	Angajamente legale	Plati efectuate	Angajamente legale de platit	Cheltuieli efective
								anuale aprobat la finele perioadei de raportare	trimestriale cumulate					
A						B	I	2	3	4	5	6	7=5-6	8
			56	04		Programe din Fondul European Agricol de Dezvoltare Rurala (FEADR)		270.000	220.000	220.000	220.000	220.000		
			56	04	01	Finantarea nationala *)		60.000	40.000	40.000	40.000	40.000		
			56	04	02	Finantarea externa nerambursabila		210.000	180.000	180.000	180.000	180.000		
			70			CHELTUIELI DE CAPITAL		28.000	28.000					
			71			TITLUL X ACTIVE NEFINANCIARE		28.000	28.000					
			71	01		Active fixe		28.000	28.000					
			71	01	30	Alte active fixe (inclusiv reparatii capitale)		28.000	28.000					
7402						PROTECTIA MEDIULUI		1.480.000	992.000	565.797	565.797	565.797		
			01			CHELTUIELI CURENTE		1.480.000	992.000	565.797	565.797	565.797		
			56			TITLUL VIII PROIECTE CU FINANTARE DIN FONDURI EXTERNE NERAMBURSABILE (FEN)								
						POSTADERARE		1.480.000	992.000	565.797	565.797	565.797		
			56	04		Programe din Fondul European Agricol de Dezvoltare Rurala (FEADR)		1.480.000	992.000	565.797	565.797	565.797		
			56	04	01	Finantarea nationala *)		355.000	192.000					
			56	04	02	Finantarea externa nerambursabila		1.125.000	800.000	565.797	565.797	565.797		
8000	02					Partea V-a ACTIUNI ECONOMICE		1.555.000	1.188.000	828.234	828.234	828.234		
8402						TRANSPORTURI		1.555.000	1.188.000	828.234	828.234	828.234		
			01			CHELTUIELI CURENTE		1.530.000	1.163.000	804.925	804.925	804.925		
			56			TITLUL VIII PROIECTE CU FINANTARE DIN FONDURI EXTERNE NERAMBURSABILE (FEN)								
						POSTADERARE		1.530.000	1.163.000	804.925	804.925	804.925		
			56	04		Programe din Fondul European Agricol de Dezvoltare Rurala (FEADR)		1.530.000	1.163.000	804.925	804.925	804.925		
			56	04	01	Finantarea nationala *)		530.000	403.000	44.925	44.925	44.925		
			56	04	02	Finantarea externa nerambursabila		1.000.000	760.000	760.000	760.000	760.000		

Capi- tol	Sub- capi- tol	Pa- ra- graf	Gru- pa / Titlu	Ar- ti- col	Ali- ne- at	Denumire indicator	Credite de angajament	Credite bugetare		Angajamente bugetare	Angajamente legale	Plati efectuate	Angajamente legale de platit	Cheltuieli efective
								anuale aprobat la finele perioadei de raportare	trimestriale cumulate					
A						B	1	2	3	4	5	6	7=5-6	8
			70			CHELTUIELI DE CAPITAL		25.000	25.000	23.309	23.309	23.309		
			71			TITLUL X ACTIVE NEFINANCIARE		25.000	25.000	23.309	23.309	23.309		
			71	01		Active fixe		25.000	25.000	23.309	23.309	23.309		
			71	01	30	Alte active fixe (inclusiv reparatii capitale)		25.000	25.000	23.309	23.309	23.309		

Conducatorul institutiei,

Conducatorul compartimentului  
financiar-contabil

## SITUATIA

platilor efectuate la titlul 56 "Proiecte cu finantare din fonduri externe nerambursabile (FEN) postaderare"

31.03.2011

Pag.: 1 - lei -

Denumirea sursei de finantare	Buget de stat (s 01)	Buget local (s 02)	Bugetul asigurarilor sociale de stat (s 03)	Bugetul asigurarilor pentru somaj (s 04)	Bugetul fondului national unic de asigurari sociale de sanatate (s05)	Bugetul institutiilor publice finantate din venituri proprii si subventii (s10)	Bugetul institutiilor publice si activitatilor finantate integral din venituri proprii (s15)	Bugetul fondurilor externe nerambursabile (s08)	Bugetul creditelor externe (s06)	Bugetul creditelor interne (s07)	Bugetul veniturilor si cheltuielilor evidentiata in afara bugetelor locale (Fondul de rulment) (s11)	Bugetul institutiilor publice si activitatilor finantate integral sau partial din venituri proprii (s20)	Bugetul institutiilor publice si activitatilor finantate integral din venituri proprii (s10)
A	01	02	03	04	05	06	07	08	09	10	11	12	13
Titlul VIII Total cheltuieli		1.590.722											
Titlul XII Active nefinanciare		1.590.722											

Conducatorul institutiei



Conducatorul compartimentului financiar- contabil



PRIMARIA COMUNEI GRECEȘTI

COMUNA GRECEȘTI

DOLJ

Cod formular =65

### SITUATIA PLATILOR EFECTUATE

la titlul 65 "Cheltuieli aferente programelor cu finantare rambursabila "

Incheiat la data de 31.03.2011

Anexa nr.2

(Anexa nr.28 la norme metodologice)

-lei-

Nr. crt.	Denumirea sursei de finantare	Cod rand	Total cheltuieli titlul 56	Din care:					
				Cheltuieli de personal	Bunuri si servicii	Transf. unitati ale admin. publ.	Alte transferuri	Alte cheltuieli	Active nefinanciare
A	B		1	2	3	4	5	6	7

NOTA: In situatia in care in executie apar si alte titluri de cheltuieli conform clasificatiei economice se vor adauga de institutia care raporteaza

CONDUCATORUL INSTITUTIEI,

PROF FIRU MARCEL



Viza trezoreriei

CONDUCATORUL COMPARTIMENTULUI

VOINESCU ARISTICA

incheiat la data de 31.03.2011

-lei-

Denumirea indicatorilor	Cod ind.	Credite de angajam.	Credite bugetare		Angajam. bugetare	Angajam. legale	Plati efectuate	Angajam. legale de platit	Cheltuieli efective
			anuale aprob. la finele per.	trim. cumulate					
A	B	1	2	3	4	5	6	7	8
TOTAL CHELTUIELI (SECTIUNEA DE FUNCTIONARE+SECTIUNEA DE DEZVOLTARE)			256 000	77 000	249 000	249 000	48 617	200 383	50 662
SECTIUNEA DE FUNCTIONARE (cod 01+80+81+84)	02		256 000	77 000	249 000	249 000	48 617	200 383	50 662
CHELTUIELI CURENTE (cod 10+20+30+40+50+51SF+55SF+57+59)	01		256 000	77 000	249 000	249 000	48 617	200 383	50 662
TITLUL I CHELTUIELI DE PERSONAL (cod 10.01+10.02+10.03)	10		248 000	76 000	248 000	248 000	47 722	200 278	50 342
Cheltuieli salariale in bani (cod 10.01.01 la 10.01.16 +10.01.30)	1001		192 000	55 000	192 000	192 000	37 899	154 101	40 012
Salarii de baza	100101		166 000	47 000	166 000	166 000	31 723	134 277	33 171
Sporuri pentru conditii de munca	100105		5 000	2 000	5 000	5 000	1 463	3 537	1 473
Alte sporuri	100106		13 000	4 000	13 000	13 000	3 395	9 605	3 824
Fond aferent platit cu ora	100111		8 000	2 000	8 000	8 000	1 318	6 682	1 544
Contributii (cod 10.03.01 la 10.03.06)	1003		56 000	21 000	56 000	56 000	9 823	46 177	10 330
Contributii de asigurari sociale de stat	100301		40 000	12 000	40 000	40 000	7 608	32 392	8 001
Contributii de asigurari de somaj	100302		2 000	2 000	2 000	2 000	182	1 818	192
Contributii de asigurari sociale de sanatate	100303		10 000	3 000	10 000	10 000	1 903	8 097	2 001
Contributii de asigurari pentru accidente de munca si boli profesionale	100304		2 000	2 000	2 000	2 000	130	1 870	136
Contributii pentru concedii si indemnizatii	100306		2 000	2 000	2 000	2 000		2 000	
TITLUL II BUNURI SI SERVICII(cod 20.01 la 20.06+20.09 la 20.16+20.18 la 20.27+20.30 la 20.36)	20		8 000	1 000	1 000	1 000	895	105	320
Bunuri si servicii (cod 20.01.01 la 20.01.09+20.01.30)	2001		5 000	1 000	1 000	1 000	895	105	320
Încalzit, Iluminat si forta motrica	200103		5 000	1 000	1 000	1 000	895	105	320
Reparatii curente	2002		3 000						

Conducatorul institutiei,

CONDUCATORUL COMPARTIMENTULUI  
FINANCIAR-CONTABIL

DOMĂNIA PROF FIRU MARCEL

\*\*) prevederi anuale ale bugetului initial  
\*) prevederi anuale ale bugetului definitiv

incheiat la data de 31.03.2011

-lei-

Denumirea indicatorilor	Cod ind.	Credite de angajam.	Credite bugetare		Angajam. bugetare	Angajam. legale	Plati efectuate	Angajam. legale de platit	Cheltuieli efective
			anuale aprob. la finele per.	trim. cumulate					
A	B	1	2	3	4	5	6	7	8
TOTAL CHELTUIELI (SECTIUNEA DE FUNCTIONARE+SECTIUNEA DE DEZVOLTARE)			175 000	30 000	26 014	26 014	26 014		
SECTIUNEA DE DEZVOLTARE (cod 51+55+56+70+84)	03		175 000	30 000	26 014	26 014	26 014		
CHELTUIELI DE CAPITAL (cod 71+72+75)	70		175 000	30 000	26 014	26 014	26 014		
TITLUL XII ACTIVE NEFINANCIARE (cod 71.01 la 71.03)	71		175 000	30 000	26 014	26 014	26 014		
Active fixe (cod 71.01.01 la 71.01.03+71.01.30)	7101		175 000	30 000	26 014	26 014	26 014		
Constructii	710101		175 000	30 000	26 014	26 014	26 014		

Conducatorul institutiei,

PROF FIRU MARCEL

CONDUCATORUL COMPARTIMENTULUI  
FINANCIAR-CONTABIL



\*\*) prevederi anuale ale bugetului initial

\*) prevederi anuale ale bugetului definitiv



incheiat la data de 31.03.2011

-lei-

Denumirea indicatorilor	Cod ind.	Credite de angajam.	Credite bugetare		Angajam. bugetare	Angajam. legale	Plati efectuate	Angajam. legale de platit	Cheltuieli efective
			anuale aprob. la finele per.	trim. cumulate					
A	B	1	2	3	4	5	6	7	8
TOTAL CHELTUIELI (SECTIUNEA DE FUNCTIONARE+SECTIUNEA DE DEZVOLTARE)			78 000	38 000	10 000	10 000	8 863	1 137	8 863
SECTIUNEA DE FUNCTIONARE (cod 01+80+81+84)	02		50 000	10 000	10 000	10 000	8 863	1 137	8 863
CHELTUIELI CURENTE (cod 10+20+30+40+50+51SF+55SF+57+59)	01		50 000	10 000	10 000	10 000	8 863	1 137	8 863
TITLUL II BUNURI SI SERVICII(cod 20.01 la 20.06+20.09 la 20.16+20.18 la 20.27+20.30 la 20.36)	20		50 000	10 000	10 000	10 000	8 863	1 137	8 863
Bunuri si servicii (cod 20.01.01 la 20.01.09+20.01.30)	2001		50 000	10 000	10 000	10 000	8 863	1 137	8 863
Încalzit, iluminat si forta motrica	200103		50 000	10 000	10 000	10 000	8 863	1 137	8 863
SECTIUNEA DE DEZVOLTARE (cod 51+55+56+70+84)	03		28 000	28 000					
CHELTUIELI DE CAPITAL (cod 71+72+75)	70		28 000	28 000					
TITLUL XII ACTIVE NEFINANCIARE (cod 71.01 la 71.03)	71		28 000	28 000					
Active fixe (cod 71.01.01 la 71.01.03+71.01.30)	7101		28 000	28 000					
Alte active fixe	710130		28 000	28 000					

Conducatorul institutiei,

PROF FIRU MARCEL

CONDUCATORUL COMPARTIMENTULUI  
FINANCIAR-CONTABIL

\*\*\*) prevederi anuale ale bugetului initial  
\*) prevederi anuale ale bugetului definitiv



incheiat la data de 31.03.2011

-lei-

Denumirea indicatorilor	Cod ind.	Credite de angajam.	Credite bugetare		Angajam. bugetare	Angajam. legale	Plati efectuate	Angajam. legale de platit	Cheltuieli efective
			anuale aprob. la finele per.	trim. cumulate					
A	B	1	2	3	4	5	6	7	8
TOTAL CHELTUIELI (SECTIUNEA DE FUNCTIONARE+SECTIUNEA DE DEZVOLTARE)			84 000	26 000	82 000	82 000	14 681	67 319	15 434
SECTIUNEA DE FUNCTIONARE (cod 01+80+81+84)	02		84 000	26 000	82 000	82 000	14 681	67 319	15 434
CHELTUIELI CURENTE (cod 10+20+30+40+50+51SF+55SF+57+59)	01		84 000	26 000	82 000	82 000	14 681	67 319	15 434
TITLUL I CHELTUIELI DE PERSONAL (cod 10.01+10.02+10.03)	10		82 000	26 000	82 000	82 000	14 681	67 319	15 434
Cheltuieli salariale in bani (cod 10.01.01 la 10.01.16 +10.01.30)	1001		63 000	18 000	63 000	63 000	11 593	51 407	12 188
Salarii de baza	100101		53 000	15 000	53 000	53 000	10 072	42 928	10 585
Sporuri pentru conditii de munca	100105		2 000	1 000	2 000	2 000	534	1 466	540
Alte sporuri	100106		4 000	1 000	4 000	4 000	987	3 013	1 063
Fond aferent platii cu ora	100111		4 000	1 000	4 000	4 000		4 000	
Contributii (cod 10.03.01 la 10.03.06)	1003		19 000	8 000	19 000	19 000	3 088	15 912	3 246
Contributii de asigurari sociale de stat	100301		13 000	4 000	13 000	13 000	2 411	10 589	2 535
Contributii de asigurari de somaj	100302		1 000	1 000	1 000	1 000	57	943	60
Contributii de asigurari sociale de sanatate	100303		3 000	1 000	3 000	3 000	603	2 397	633
Contributii de asigurari pentru accidente de munca si boli profesionale	100304		1 000	1 000	1 000	1 000	17	983	18
Contributii pentru concedii si indemnizatii	100306		1 000	1 000	1 000	1 000		1 000	
TITLUL II BUNURI SI SERVICII(cod 20.01 la 20.06+20.09 la 20.16+20.18 la 20.27+20.30 la 20.36)	20		2 000						
Bunuri si servicii (cod 20.01.01 la 20.01.09+20.01.30)	2001		2 000						
Încalzit, Iluminat si forta motrica	200103		2 000						

Conducatorul institutiei,  
PROF. FIRU MARCEL

CONDUCATORUL COMPARTIMENTULUI  
FINANCIAR-CONTABIL

\*\* ) prevederi anuale ale bugetului initial  
\*) prevederi anuale ale bugetului definitiv



încheiat la data de 31.03.2011

-lei-

Denumirea indicatorilor	Cod ind.	Credite de angajam.	Credite bugetare		Angajam. bugetare	Angajam. legale	Plati efectuate	Angajam. legale de platit	Cheltuieli efective
			anuale aprob. la finele per.	trim. cumulate					
A	B	1	2	3	4	5	6	7	8
TOTAL CHELTUIELI (SECTIUNEA DE FUNCTIONARE+SECTIUNEA DE DEZVOLTARE)			172 000	51 000	167 000	167 000	33 936	133 064	35 228
SECTIUNEA DE FUNCTIONARE (cod 01+80+81+84)	02		172 000	51 000	167 000	167 000	33 936	133 064	35 228
CHELTUIELI CURENTE (cod 10+20+30+40+50+51SF+55SF+57+59)	01		172 000	51 000	167 000	167 000	33 936	133 064	35 228
TITLUL I CHELTUIELI DE PERSONAL (cod 10.01+10.02+10.03)	10		166 000	50 000	166 000	166 000	33 041	132 959	34 908
Cheltuieli salariale in bani (cod 10.01.01 la 10.01.16 +10.01.30)	1001		129 000	37 000	129 000	129 000	26 306	102 694	27 824
Salarii de baza	100101		113 000	32 000	113 000	113 000	21 651	91 349	22 586
Sporuri pentru conditii de munca	100105		3 000	1 000	3 000	3 000	929	2 071	933
Alte sporuri	100106		9 000	3 000	9 000	9 000	2 408	6 592	2 761
Fond aferent platii cu ora	100111		4 000	1 000	4 000	4 000	1 318	2 682	1 544
Contributii (cod 10.03.01 la 10.03.06)	1003		37 000	13 000	37 000	37 000	6 735	30 265	7 084
Contributii de asigurari sociale de stat	100301		27 000	8 000	27 000	27 000	5 197	21 803	5 466
Contributii de asigurari de somaj	100302		1 000	1 000	1 000	1 000	125	875	132
Contributii de asigurari sociale de sanatate	100303		7 000	2 000	7 000	7 000	1 300	5 700	1 368
Contributii de asigurari pentru accidente de munca si boli profesionale	100304		1 000	1 000	1 000	1 000	113	887	118
Contributii pentru concedii si indemnizatii	100306		1 000	1 000	1 000	1 000		1 000	
TITLUL II BUNURI SI SERVICII(cod 20.01 la 20.06+20.09 la 20.16+20.18 la 20.27+20.30 la 20.36)	20		6 000	1 000	1 000	1 000	895	105	320
Bunuri si servicii (cod 20.01.01 la 20.01.09+20.01.30)	2001		3 000	1 000	1 000	1 000	895	105	320
Încalzit, iluminat si forta motrica	200103		3 000	1 000	1 000	1 000	895	105	320
Reparatii curente	2002		3 000						

Conducatorul institutiei,

PROF FIRU MARCEL

CONDUCATORUL COMPARTIMENTULUI  
FINANCIAR-CONTABIL

\*\*\*) prevedea anuale ale bugetului initial  
) prevedea anuale ale bugetului definitiv



încheiat la data de 31.03.2011

-lei-

Denumirea indicatorilor	Cod ind.	Credite de angajam.	Credite bugetare		Angajam. bugetare	Angajam. legale	Plati efectuate	Angajam. legale de platit	Cheltuieli efective
			anuale aprob. la finele per.	trim. cumulate					
A	B	1	2	3	4	5	6	7	8
TOTAL CHELTUIELI (SECTIUNEA DE FUNCTIONARE+SECTIUNEA DE DEZVOLTARE)			448 000	103 000	415 981	415 981	71 186	344 795	73 800
SECTIUNEA DE FUNCTIONARE (cod 01+80+81+84)	02		448 000	103 000	415 981	415 981	71 186	344 795	73 800
CHELTUIELI CURENTE (cod 10+20+30+40+50+51SF+55SF+57+59)	01		448 000	103 000	415 981	415 981	71 186	344 795	73 800
TITLUL I CHELTUIELI DE PERSONAL (cod 10.01+10.02+10.03)	10		404 000	88 000	404 000	404 000	61 705	342 295	64 725
Cheltuieli salariale in bani (cod 10.01.01 la 10.01.16 +10.01.30)	1001		319 000	74 000	319 000	319 000	48 501	270 499	50 981
Salarii de baza	100101		294 000	69 000	294 000	294 000	44 655	249 345	46 929
Sporuri pentru conditii de munca	100105		5 000	1 000	5 000	5 000	906	4 094	906
Alte sporuri	100106		17 000	3 000	17 000	17 000	2 940	14 060	3 146
Fond pentru posturi ocupate prin cumul	100110		3 000	1 000	3 000	3 000		3 000	
Contributii (cod 10.03.01 la 10.03.06)	1003		85 000	14 000	85 000	85 000	13 204	71 796	13 744
Contributii de asigurari sociale de stat	100301		64 000	10 000	64 000	64 000	10 379	53 621	10 897
Contributii de asigurari de somaj	100302		1 000		1 000	1 000	250	750	263
Contributii de asigurari sociale de sanatate	100303		18 000	4 000	18 000	18 000	2 575	15 425	2 584
Contributii pentru concedii si indemnizatii	100306		2 000		2 000	2 000		2 000	
TITLUL II BUNURI SI SERVICII(cod 20.01 la 20.06+20.09 la 20.16+20.18 la 20.27+20.30 la 20.36)	20		44 000	15 000	11 981	11 981	9 481	2 500	9 075
Bunuri si servicii (cod 20.01.01 la 20.01.09+20.01.30)	2001		30 000	10 000	10 000	10 000	7 500	2 500	8 075
Furnituri de birou	200101		1 000	1 000	1 000	1 000		1 000	
Materiale pentru curatenie	200102		1 000	1 000	1 000	1 000	500	500	500
Încalzit, iluminat si forta motrica	200103		15 000	1 000	1 000	1 000	1 000		1 256
Carburanti si lubrifianti	200105		10 000	5 000	5 000	5 000	5 000		5 300
Posta, telecomunicatii, radio, tv, internet	200108		2 000	1 000	1 000	1 000	1 000		1 019
Materiale si prestari de servicii cu caracter functional	200109		1 000	1 000	1 000	1 000		1 000	
Bunuri de natura obiectelor de inventar (cod 20.05.01+20.05.03+20.05.30)	2005		12 000	4 000	981	981	981		
Alte obiecte de inventar	200530		12 000	4 000	981	981	981		
Deplasari, detasari, transferari (cod 20.06.01+20.06.02)	2006		2 000	1 000	1 000	1 000	1 000		1 000
Deplasari interne, detasari, transferari	200601		2 000	1 000	1 000	1 000	1 000		1 000


Denumirea indicatorilor	Cod ind.	Credite de angajam.	Credite bugetare		Angajam. bugetare	Angajam. legale	Plati efectuate	Angajam. legale de platit	Cheltuieli efective
			anuale aprob. la finele per.	trim. cumulate					
A	B	1	2	3	4	5	6	7	8

Conducatorul institutiei,

PROF FIRU MARCEL

CONDUCATORUL COMPARTIMENTULUI  
FINANCIAR-CONTABIL

- \*\*\*) prevederi anuale ale bugetului initial  
\*) prevederi anuale ale bugetului definitiv





incheiat la data de 31.03.2011

-lei-

Denumirea indicatorilor	Cod ind.	Credite de angajam.	Credite bugetare		Angajam. bugetare	Angajam. legale	Plati efectuate	Angajam. legale de platit	Cheltuieli efective
			anuale aprob. la finele per.	trim. cumulate					
A	B	1	2	3	4	5	6	7	8
TOTAL CHELTUIELI (SECTIUNEA DE FUNCTIONARE+SECTIUNEA DE DEZVOLTARE)			20 000	7 000	20 000	20 000	3 007	16 993	3 144
SECTIUNEA DE FUNCTIONARE (cod 01+80+81+84)	02		20 000	7 000	20 000	20 000	3 007	16 993	3 144
CHELTUIELI CURENTE (cod 10+20+30+40+50+51SF+55SF+57+59)	01		20 000	7 000	20 000	20 000	3 007	16 993	3 144
TITLUL I CHELTUIELI DE PERSONAL (cod 10.01+10.02+10.03)	10		20 000	7 000	20 000	20 000	3 007	16 993	3 144
Cheltuieli salariale in bani (cod 10.01.01 la 10.01.16 +10.01.30)	1001		15 000	3 000	15 000	15 000	2 358	12 642	2 466
Salarii de baza	100101		15 000	3 000	15 000	15 000	2 358	12 642	2 466
Contributii (cod 10.03.01 la 10.03.06)	1003		5 000	4 000	5 000	5 000	649	4 351	678
Contributii de asigurari sociale de stat	100301		1 000	1 000	1 000	1 000	491	509	513
Contributii de asigurari de somaj	100302		1 000	1 000	1 000	1 000	12	988	12
Contributii de asigurari sociale de sanatate	100303		1 000	1 000	1 000	1 000	123	877	129
Contributii de asigurari pentru accidente de munca si boli profesionale	100304		1 000	500	1 000	1 000	3	997	3
Contributii pentru concedii si indemnizatii	100306		1 000	500	1 000	1 000	20	980	21

Conducatorul institutiei,

CONDUCATORUL COMPARTIMENTULUI  
FINANCIAR-CONTABIL

\*\*\*) prevedea anuale ale bugetului initial  
\*) prevedea anuale ale bugetului definitiv



incheiat la data de 31.03.2011

-lei-


Denumirea indicatorilor	Cod ind.	Credite de angajam.	Credite bugetare		Angajam. bugetare	Angajam. legale	Plati efectuate	Angajam. legale de platit	Cheltuieli efective
			anuale aprob. la finele per.	trim. cumulate					
A	B	1	2	3	4	5	6	7	8
TOTAL CHELTUIELI (SECTIUNEA DE FUNCTIONARE+SECTIUNEA DE DEZVOLTARE)			5 000	5 000	5 000	5 000	2 710	2 290	2 710
SECTIUNEA DE FUNCTIONARE (cod 01+80+81+84)	02		5 000	5 000	5 000	5 000	2 710	2 290	2 710
CHELTUIELI CURENTE (cod 10+20+30+40+50+51SF+55SF+57+59)	01		5 000	5 000	5 000	5 000	2 710	2 290	2 710
TITLUL II BUNURI SI SERVICII(cod 20.01 la 20.06+20.09 la 20.16+20.18 la 20.27+20.30 la 20.36)	20		5 000	5 000	5 000	5 000	2 710	2 290	2 710
Bunuri si servicii (cod 20.01.01 la 20.01.09+20.01.30)	2001		5 000	5 000	5 000	5 000	2 710	2 290	2 710
Alte bunuri si servicii pentru intretinere si functionare	200130		5 000	5 000	5 000	5 000	2 710	2 290	2 710

Conducatorul institutiei,

PROF FIRU MARCEL

CONDUCATORUL COMPARTIMENTULUI  
FINANCIAR-CONTABIL

\*\*\*) prevederi anuale ale bugetului initial  
\*) prevederi anuale ale bugetului definitiv



incheiat la data de 31.03.2011

-lei-

Denumirea indicatorilor	Cod ind.	Credite de angajam.	Credite bugetare		Angajam. bugetare	Angajam. legale	Plati efectuate	Angajam. legale de platit	Cheltuieli efective
			anuale aprob. la finele per.	trim. cumulate					
A	B	1	2	3	4	5	6	7	8
TOTAL CHELTUIELI (SECTIUNEA DE FUNCTIONARE+SECTIUNEA DE DEZVOLTARE)			55 000	14 000	55 000	55 000		55 000	
SECTIUNEA DE FUNCTIONARE (cod 01+80+81+84)	02		55 000	14 000	55 000	55 000		55 000	
CHELTUIELI CURENTE (cod 10+20+30+40+50+51SF+55SF+57+59)	01		55 000	14 000	55 000	55 000		55 000	
TITLUL IX ASISTENTA SOCIALA (cod 57.02)	57		55 000	14 000	55 000	55 000		55 000	
Ajutoare sociale (cod 57.02.01 la 57.02.04)	5702		55 000	14 000	55 000	55 000		55 000	
Ajutoare sociale in numerar	570201		55 000	14 000	55 000	55 000		55 000	

Conducatorul institutiei,

CONDUCATORUL COMPARTIMENTULUI  
FINANCIAR-CONTABIL



\*\*) prevederi anuale ale bugetului initial

\*) prevederi anuale ale bugetului definitiv


incheiat la data de 31.03.2011

-lei-

Denumirea indicatorilor	Cod ind.	Credite de angajam.	Credite bugetare		Angajam. bugetare	Angajam. legale	Plati efectuate	Angajam. legale de platit	Cheltuieli efective
			anuale aprob. la finele per.	trim. cumulate					
A	B	1	2	3	4	5	6	7	8
TOTAL CHELTUIELI (SECTIUNEA DE FUNCTIONARE+SECTIUNEA DE DEZVOLTARE)			82 000	37 000	82 000	82 000	26 355	55 645	26 355
SECTIUNEA DE FUNCTIONARE (cod 01+80+81+84)	02		82 000	37 000	82 000	82 000	26 355	55 645	26 355
CHELTUIELI CURENTE (cod 10+20+30+40+50+51SF+55SF+57+59)	01		82 000	37 000	82 000	82 000	26 355	55 645	26 355
TITLUL IX ASISTENTA SOCIALA (cod 57.02)	57		82 000	37 000	82 000	82 000	26 355	55 645	26 355
Ajutoare sociale (cod 57.02.01 la 57.02.04)	5702		82 000	37 000	82 000	82 000	26 355	55 645	26 355
Ajutoare sociale in numerar	570201		82 000	37 000	82 000	82 000	26 355	55 645	26 355

Conducatorul institutiei,

CONDUCATORUL COMPARTIMENTULUI  
FINANCIAR-CONTABIL



\*\* ) prevederi anuale ale bugetului initial  
\*) prevederi anuale ale bugetului definitiv

incheiat la data de 31.03.2011

-lei-

Denumirea indicatorilor	Cod ind.	Credite de angajam.	Credite bugetare		Angajam. bugetare	Angajam. legale	Plati efectuate	Angajam. legale de platit	Cheltuieli efective
			anuale aprob. la finele per.	trim. cumulate					
A	B	1	2	3	4	5	6	7	8
TOTAL CHELTUIELI (SECTIUNEA DE FUNCTIONARE+SECTIUNEA DE DEZVOLTARE)			270 000	220 000	220 000	220 000	220 000		
SECTIUNEA DE DEZVOLTARE (cod 51+55+56+70+84)	03		270 000	220 000	220 000	220 000	220 000		
Titlul VIII Proiecte cu finantare din Fonduri externe nerambursabile FEN postaderare (cod 56.01 la 56.24)	56		270 000	220 000	220 000	220 000	220 000		
Programe din Fondul European Agricol de Dezvoltare Rurala [FEADR] (273+274+275)	5604		270 000	220 000	220 000	220 000	220 000		
Finantarea nationala	560401		60 000	40 000	40 000	40 000	40 000		
Finantarea Uniunii Europene	560402		210 000	180 000	180 000	180 000	180 000		

Conducatorul institutiei,

CONDUCATORUL COMPARTIMENTULUI  
FINANCIAR-CONTABIL



\*\*\*) prevederi anuale ale bugetului initial  
\*) prevederi anuale ale bugetului definitiv